


# 글로벌 IPO 실적 및 2025 전망

January 2025



삼일회계법인

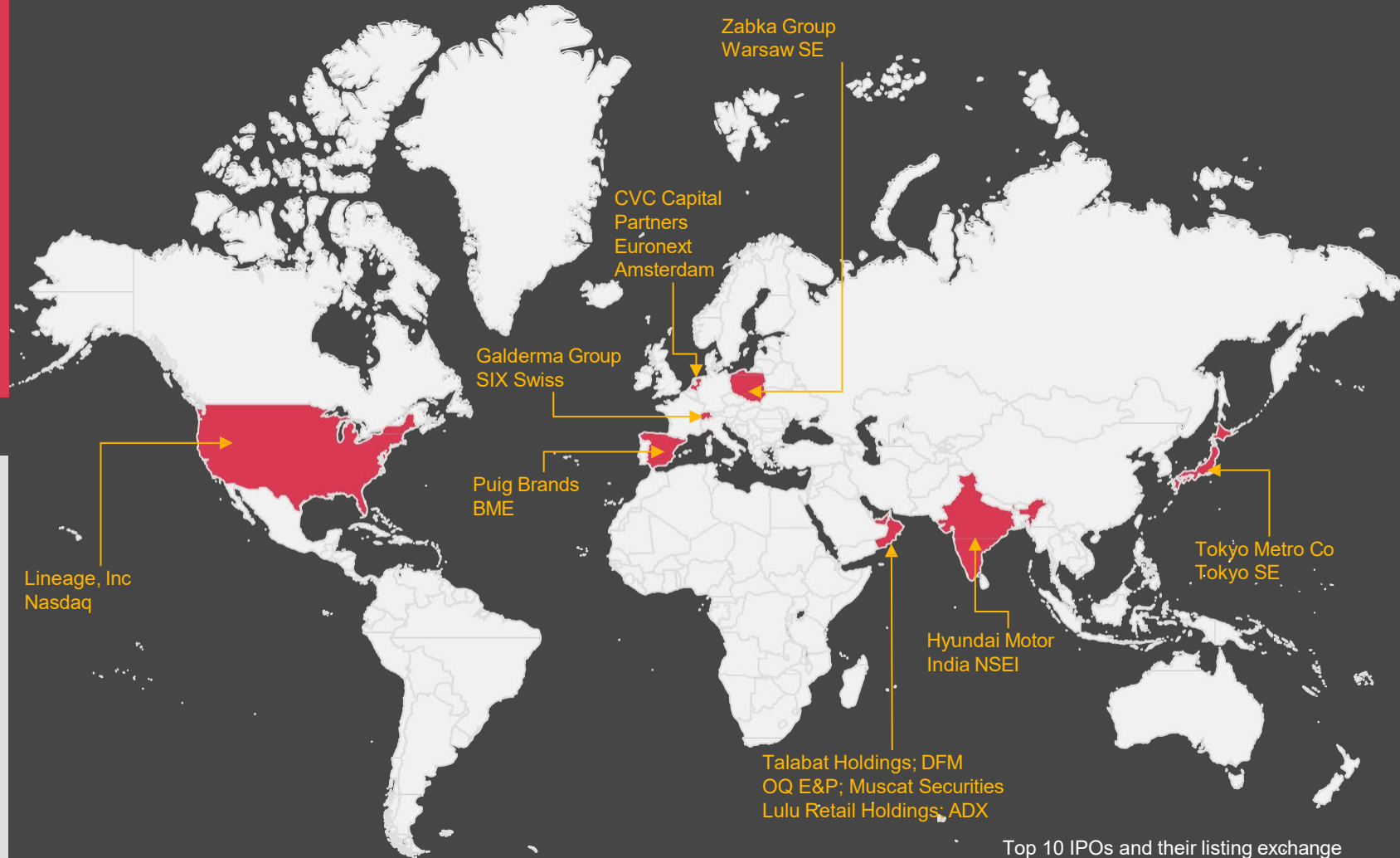
# 2024년 IPO 실적 및 향후 전망

“

2024년 상위 10대 IPO는 전 세계적 분포를 보여주며 기존의 미국 및 최근 중국, 홍콩의 집중 현상에서 벗어났습니다. 2024년 자본시장의 주요 동력원은 기술 부문이었으나, IPO부문 순위에선 소비재 부문이 선두를 차지하였습니다.

“

2024년의 강력한 회복세에 힘입어, 미국 시장은 2025년 활발한 IPO 를 맞이할 준비를 마쳤습니다. 탄탄한 성장 스토리와 사업모델이 준비된 기업들이 개선된 경제 상황, 정책 안정성을 바탕으로 IPO 를 통한 자본조달을 준비할 것입니다.



Top 10 IPOs and their listing exchange

# Highlights : 2024년 Global IPO

## 01

IPO 물량 정상화와 2025년 강력한 전망을 토대로 IPO에 대한 점진적 긍정적인 환경 조성

- 거시경제 안정성 향상, 견조한 경제 데이터의 지속적 흐름, 주요 서구 경제권의 기준금리 인하 등으로 인해 2024년 주식 시장이 강력한 성과를 보임. 이는 특히 미국 시장에서 두드러졌으며, MSCI 세계지수는 11월 기준 연초 대비 20% 상승 마감
- 2차 시장 또한 안정성 향상 혜택을 누리며, 70억 파운드 규모의 National Grid 주식 조달, 19억 파운드 규모의 LSEG 주식 공모, Galderma에서의 10억 달러 이상 주식매각 등 대규모 추가 자본 조달 및 주식매각 거래가 발생하였음
- 자본시장에 대한 투자 심리가 점차 긍정적으로 변함에 따라, 글로벌 IPO 활동은 특히 서구 시장에서 점진적으로 정상 수준으로 회복되고 있음
- 발행자, 투자자, 소유자 간의 가치평가에 대한 기대치 격차는 축소되기 시작했으나, 투자자들은 여전히 신규 발행자에 대한 지원을 중심으로 선별적으로 접근하고 있음
- 2025년을 내다보면, 글로벌 IPO 활동이 더욱 활기를 띠며 특히 미국 IPO 시장의 회복이 이를 주도할 것으로 예상됨. 현재 아직 상장하지 않은 700개 이상의 유니콘 기업과 사모펀드 출구 전략과 연계된 다수의 기업들이 존재하고 있으며, 이는 2025년 미국 시장에서 강력한 IPO 파이프라인을 의미하고 있음

## 02

미국 및 EMEA 지역의 IPO 성장에도, 중국 및 홍콩 시장의 둔화가 반영되어 글로벌 IPO 활동은 감소

- 2024년 11월 30일 기준, 글로벌 IPO 조달 금액은 총 1,506억 달러로 2023년 대비 9% 감소하였음
- 감소의 주요인은 중국 및 홍콩 IPO 활동 급감에서 비롯됨. 2024년 해당 지역의 IPO 조달 금액은 390억 달러(76%) 감소. 하지만, 2024년 10월 중국 정부가 발표한 경기 부양책의 일환으로 상하이 지수는 5일간 21% 가량 상승하였으며, 이는 2025년 IPO 시장에 긍정적인 환경을 조성할 것으로 예상됨
- 반면, 미국과 유럽의 IPO 활동은 2023년 대비 상승세를 기록. 조달 금액은 각각 126억 달러(57%) 및 81억 달러(105%) 증가하였으며, 이는 미대선 및 주요 유럽 국가들의 경제적 불확실성에도 불구하고 이루어진 성과라는 점에서 의미가 있음
- 중국 및 홍콩의 IPO 활동 둔화로 인한 글로벌 IPO 조달 금액의 감소는 인도 내의 IPO 활동 증가(152%)와 중동 지역의 파이프라인 강세 등으로 인해 소폭 상쇄

## 03

당기 Top 10 IPO, 산업 및 지역의 다양성 확대... 기술 부문은 선두 자리에서 밀려나

- 2024년 Top 10 IPO는 유럽 4건, 중동 3건, 미국, 일본, 인도 각 1건으로 구성되며, 산업 및 지리적 분포도에서 높은 다양성을 나타냄. 이는 과거 미국과 중국·홍콩 중심의 집중 현상과 대비되며, 각국의 거래소가 자국 기업을 유지하려는 노력이 강화되고 있음을 시사함
- Top 10 IPO에서 2024년 전체 조달 금액의 23% 가량이 발생함
- 경제 환경이 안정되고 소비자 신뢰가 회복되면서 소비재 부문이 IPO 조달 금액에서 선두를 차지하여 글로벌 총액의 17%인 183억 달러를 기록함
- 반면, 기술 및 AI 관련 주식(특히 미국의 'Magnificent-7') 및 비상장 시장에 대한 높은 관심도에 불구하고 정보기술(IT) 부문의 IPO 활동은 전 세계적으로 위축됨. 2024년도 IT부문 조달 금액은 106억 달러로 2023년도의 259억 달러 대비 크게 감소함
- 올해 나타난 산업 섹터 및 상장 기업의 다양성은 투자자들이 특정 부문에 집중하기보단 기업의 성장가능성 및 기초 역량에 더 높은 우선순위를 두고 있음을 나타냄

## 04

규제 간소화를 위한 거래소와 규제 당국의 노력, 2025년 IPO 시장에 추가적 순풍 제공 전망

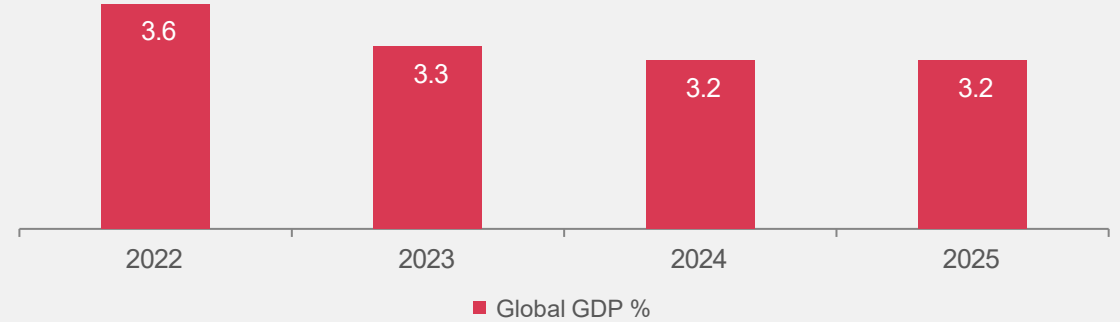
- 전 세계적으로(특히 유럽과 영국) 거래소와 규제 당국은 IPO 및 자본발행을 지원하기 위해 규제 축소화에 주력하고 있음
- IPO 및 주식 발행에 대한 투자자 심리가 회복되는 상황에서 이러한 노력은 2025년 IPO 시장에 긍정적인 영향을 미칠 것으로 예상됨
- 그러나 지정학적 리스크는 여전히 하방 요인으로 작용할 가능성이 있으며, 이는 시장 변동성을 급등시키고 개선된 거시경제 현황에 일부 영향을 미칠 수 있음
- IPO window가 짧고 제한적일 가능성이 있으므로 IPO를 계획 중인 기업들은 철저한 준비가 필요해 보이며, 2025년 상장을 목표로 하는 기업들은 지금부터 대비하는 것이 필요

# 2024 in review : 서구 자본시장 회복

## 자본시장 Update

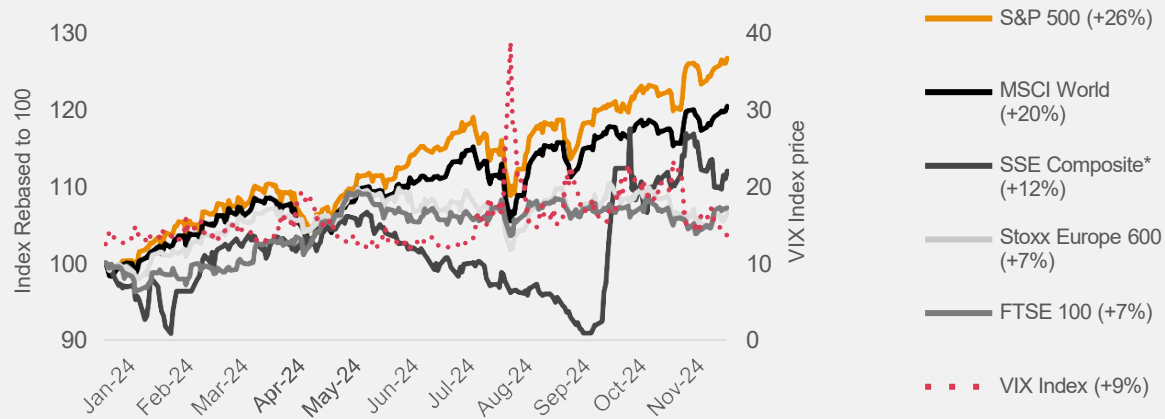
- 2024년 자본시장은 거시경제 안정화에 힘입어 2023년의 상승세를 이어가는 추세임.
- 미국 Tech 기업들의 강력한 성과가 주요 동력이 되었으며 미국 S&P 500 지수는 2024년 11월 말까지 26% 상승 마감함.
- 유럽 지수도 긍정적인 성장세를 보였으나, 상승폭은 미국보다 낮음. FTSE 100과 Euro Stoxx 600은 각각 2024년 11월 말 기준 7% 상승하였음. 8월에 발생한 이례적인 변동성 급등 이후 유럽 지수는 하반기에 상승세가 둔화되었으며, 시장은 미대선과 관세부과 가능성의 영향을 고려하는 모습을 보임.
- 영국 시장은 연말에 임박할수록 강세를 보였으며, 이는 영국 총선 이후 정치 안정성 증가에 투자자들이 긍정적으로 반응한 결과임.
- 中 상하이 지수는 연초부터 8개월간 서구 시장에 뒤처졌으나, 중국 중앙은행이 대규모 경기 부양책을 발표하면서 변화가 발생하였음. 해당 발표 이후 지수는 5일간 21% 급등하였으며, 11월말 기준 연초 대비 12% 상승한 상태로 마감하였음.

## 실질 GDP 성장률(연간 증가율 %)



출처: IMF

## 2024년 주요 지수 성과



Source: S&P Global Market Intelligence LLC, 2024년 11월 30일 기준

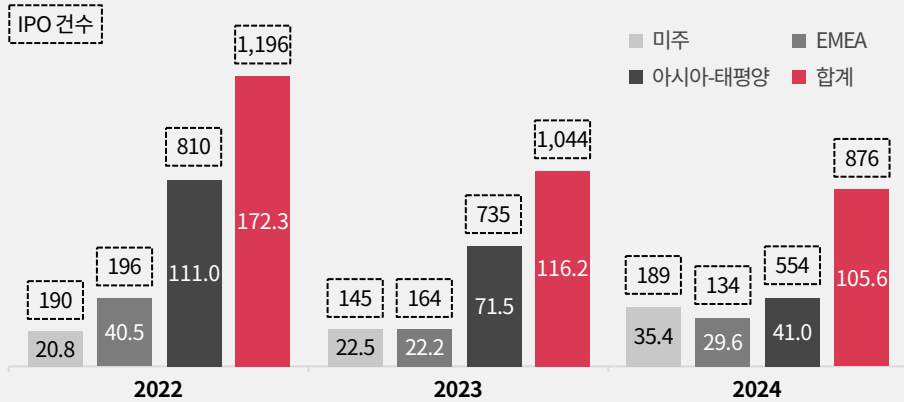
\*Shanghai Stock Exchange Composite

## 거시경제 및 규제 개요

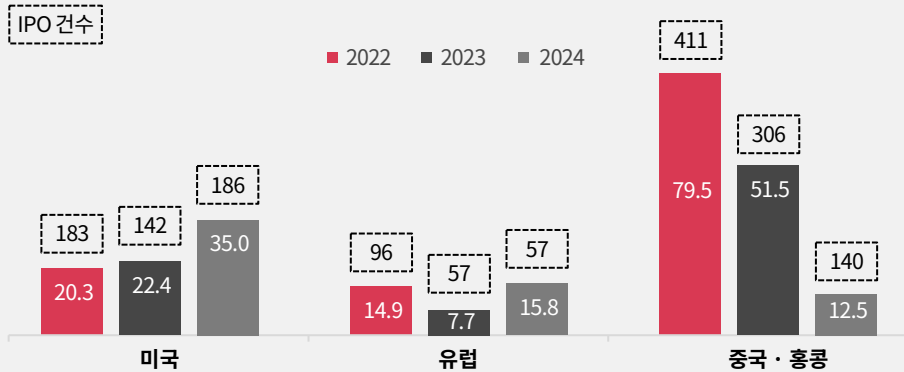
- 2024년 및 2025년 글로벌 GDP 성장률 전망은 대체로 정체 상태를 유지하고 있으나, 전반적으로 안정적인 거시경제 전망에 대한 낙관론이 이어지고 있음. 인플레이션은 주요 중앙은행의 목표치에 근접하며 하향 안정세를 보였으며, 올해 여러 차례의 기준금리 인하가 이루어짐. 특히, 선진국에서 은행 대출과 산업 활동이 지속적으로 개선되어 긍정적인 모멘텀이 유지되고 있음.
- 최근 美 대선은 투자자들에게 정책 방향에 대한 명확성을 제공하였으며, 선거 익일 S&P 500 지수가 최고 2% 이상 상승한 것은 이에 대한 시장의 낙관론을 시사함. 그러나 관세와 같은 특정 정책은 앞으로 시장에서 고려되어야 할 과제로 작용할 수 있으며, 미국 내 IPO 추세는 경제 안정성과 연방준비제도(Federal Reserve)의 정책 방향성에 크게 의존할 것으로 보임.
- 한편, 글로벌 정책 및 거시경제에 대한 투자자들의 일부 우려가 특정 기간(특히 8월)의 변동성 급증과 같은 상황을 초래하였으나, 전반적으로 VIX 지수는 정상 범위 내에서 거래되며 IPO를 위한 우호적인 환경을 제공함.
- 영국과 유럽에서는 상장 체제를 단순화하기 위한 규제 개편이 이루어졌으며, 이는 IPO를 준비하거나 자본 조달을 희망하는 기업들을 자본 시장에 참여하도록 하기 위한 노력의 일환임.

# 2024 in review : 지역 및 국가별 IPO 성과

## 지역별 IPO 조달 금액(\$bn) 및 거래 건수(2022 - 2024)



## IPO 조달 금액(\$bn) 및 거래 건수(2022 - 2024)



Source: S&P Global Market Intelligence LLC, 2024년 11월 30일 기준

## 지역별 IPO 성과

- 글로벌 IPO 조달 금액은 9% 감소하여, 2023년 1,162억 달러에서 2024년 1,056억 달러로 하락하였음. IPO 건수는 1,044건에서 876건으로 소폭 감소함.

## 미주 - IPO 활동 정상화

- 미주 지역은 긍정적인 신호를 지속적으로 보였으며, IPO 조달 금액은 2024년에 YoY 57% 증가하여 354억 달러를 기록하였음.
- 이는 전통 IPO 시장이 점진적으로 회복된 미국 시장에 기인됨. 미국 IPO 조달 금액은 2023년 대비 50% 이상 증가하였으며, 기술, 생명과학, 소비재 시장 및 금융서비스 등 다양한 부문에서 활발히 이루어짐.
- IPO 조달 금액 증가의 주된 요인은 IPO 건수의 증가(30%)와 평균 IPO 조달액의 증가(157백만 달러 → 188백만 달러)임.
- 2024년에 10억 달러 이상의 IPO를 진행한 기업이 4군데 있었으며, 그 중 가장 큰 IPO건은 Lineage로 44억 달러의 조달 금액을 기록하였음.
- 미국의 IPO 시장 전망은 긍정적이며, 지속적인 금리 인하와 정책의 예측가능성이 투자자 신뢰를 증진시키고 유리한 시장 환경을 조성할 가능성이 큼.
- AI 기반 사업 모델을 갖춘 기업들이 지속적으로 투자자들의 관심을 끌고 있으며, 특히 AI를 장기 성장의 원동력으로 생각하는 기업들이 주목받고 있음. 이에 따라 2025년에는 더 많은 Tech 기반 기업들이 시장에 진입할 것으로 예상됨.
- 2025년 중반까지 IPO 활동이 회복될 것으로 예상하며, 이번 회복은 이전의 "open window" 기간 대비 안정적인 것으로 보임. 또한 기업들은 중앙은행의 정책 및 새로운 행정부 하의 경제 여건이 안정화될 시기를 기다릴 가능성이 있음.

## EMEA - IPO 시장의 점진적 회복

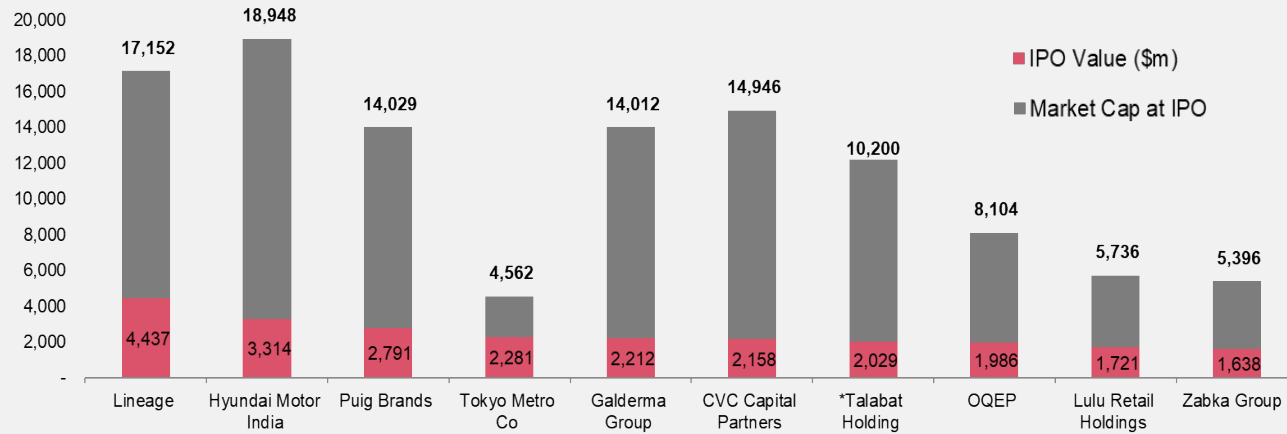
- EMEA 지역의 총 IPO 조달 금액은 33% 증가하여 296억 달러에 달했으며, 평균 IPO 조달액은 약 2억 2,100만 달러로 모든 지역을 통틀어 가장 높았음. 이러한 증가는 여러 대형 IPO건들을 통해 이루어졌으며, EMEA 내 7개 거래소에서 10억 달러 이상의 IPO가 진행되었음.
- 유럽은 EMEA 내 가장 큰 비중을 차지하여, 2024년 IPO 조달 금액은 2023년 77억 달러에서 158억 달러로 2배 이상 증가하였으며, IPO 평균 조달액 또한 증가함.
- 중동 지역의 2024년 IPO 조달 금액은 133억 달러를 기록하며 견고한 자본 시장임을 보여줌. 10월과 11월에 연간 조달 금액의 절반 이상이 발생하였고 12월 첫 주에는 5억 달러 규모의 IPO가 이루어지며 지역 내 활발한 모멘텀을 보여주었으며, 이는 2025년에도 중동 지역의 IPO 활동은 계속될 전망을 암시함.

## 아시아-태평양 - 활동은 감소, 규모는 여전히 가장 큼

- 아시아-태평양 지역은 2024년에 43% 감소한 410억 달러의 IPO 조달 금액을 기록하였으며, 이는 중국·홍콩에서 IPO 조달 금액이 크게 감소(23년 515억 달러 → 24년 125억 달러)한 데 기인함. 그럼에도 아시아-태평양 지역은 다른 국가들, 특히 인도, 일본, 말레이시아, 한국에서 조달 금액이 증가하여 규모는 여전히 가장 큰 지역으로 유지됨.
- 인도는 152% 증가한 168억 달러의 IPO 조달 금액을 기록하였으며, 이는 인도 최대 IPO 건인 현대자동차 인도법인의 33억 달러 조달액에 기인함.
- 중국·홍콩은 중앙은행이 2024년 11월 대규모 경기 부양책을 발표한 후 IPO의 회복가능성에 대한 낙관론이 언급됨.

# IPOs : mixed aftermarket performance

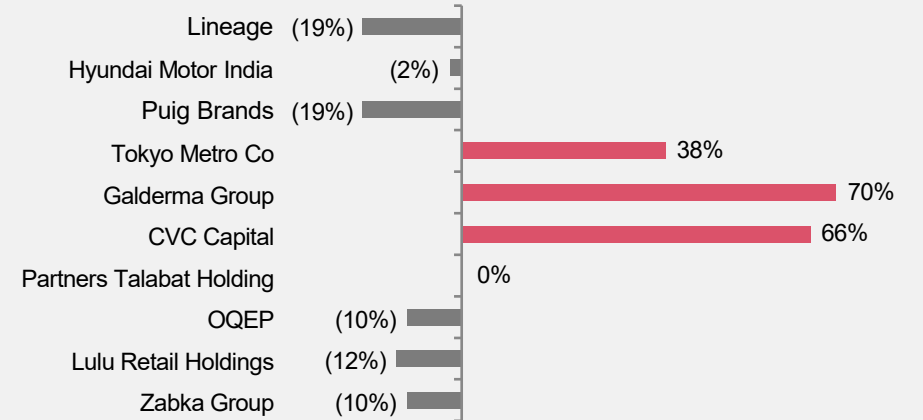
## IPO 가치 및 IPO 당시 시가총액 (단위: 백만 달러)



Source: S&P Global Market Intelligence LLC, 2024년 11월 30일 기준

Issuer Name	Exchange	Company HQ	Money raised	Free Float
Lineage	Nasdaq	United States	\$4.4bn	26%
Hyundai Motor India	NSEI	India	\$3.3bn	17%
Puig Brands	BME	Spain	\$2.8bn	20%
Tokyo Metro Co	Tokyo SE	Japan	\$2.3bn	50%
Galderma Group	SIX Swiss	Switzerland	\$2.2bn	16%
CVC Capital Partners	Euronext Amsterdam	Jersey	\$2.2bn	14%
Talabat Holding	DFM	UAE	\$2.0bn	20%
OQ Exploration and Production (OQEP)	Muscat Securities	Oman	\$2.0bn	25%
Lulu Retail Holdings	ADX	UAE	\$1.7bn	30%
Zabka Group	Warsaw	Luxembourg	\$1.6bn	30%

## 상위 10대 IPO 상장 후 성과

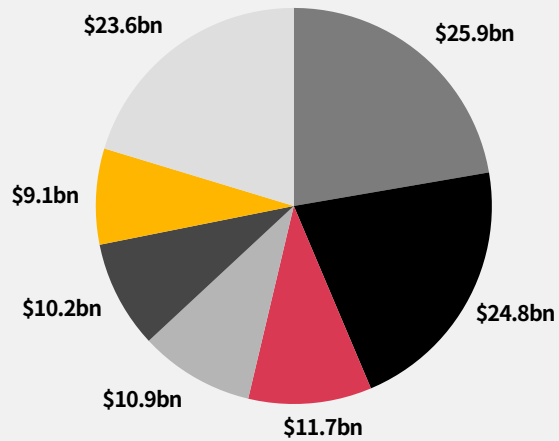


Source: S&P Global Market Intelligence LLC, 2024년 11월 30일 기준

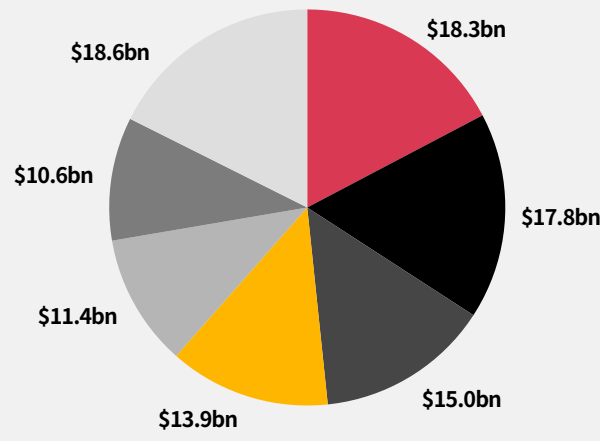
- 2024년도 상위 10대 IPO는 다양한 지역 및 업종에서 나타났으며, 모두 다른 거래소와 무려 6개의 부문에서 IPO가 진행되었습니다.
- 미국은 가장 큰 성장세를 보였고 가장 큰 규모의 IPO (Lineage)를 진행을 했지만, 올해 미국에서 상장한 Top 10 기업은 오직 단 하나 뿐이었습니다.
- 2024년 상위 10대 IPO의 경우, 상장 후 기업성과는 불안정한 모습을 보이며 절반 이상의 기업들이 부진한 성과를 기록했지만, 3개의 기업은 상장 후 상당한 수익을 기록했습니다.
- 화장품회사인 Galderma Group과 사모펀드 CVC Capital Partners는 상장 후 최고의 성과를 기록했으며, 11월 30일 기준으로 주가가 각각 70%와 66% 상승하며 유럽시장 내에서의 긍정적인 모습을 보여 주었습니다.

# 2024 부문별 실적 : Consumer sector 반등

2023 IPO 산업별 실적 (단위: 10억 달러)



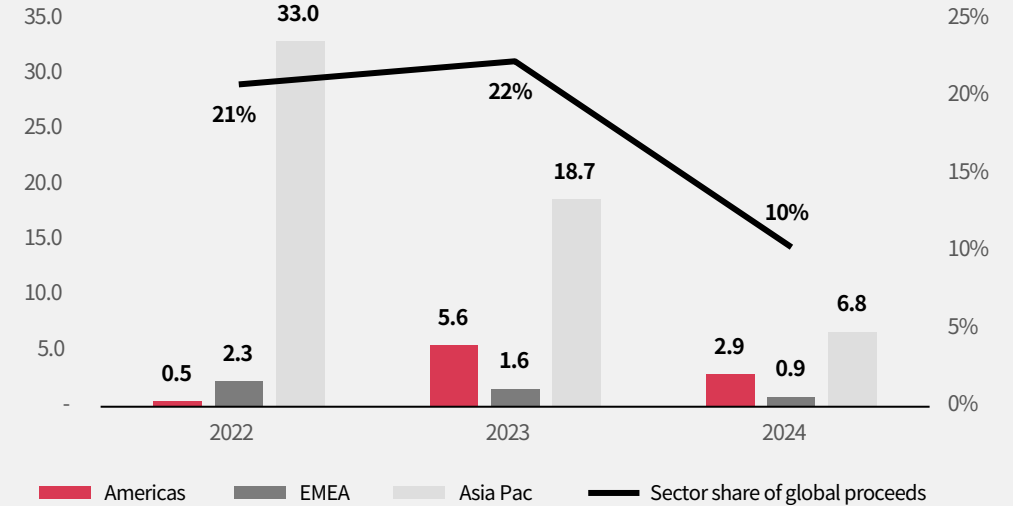
2024 IPO 산업별 실적 (단위: 10억 달러)



■ Consumer Discretionary 
 ■ Industrials 
 ■ Financials 
 ■ Consumer Staples 
 ■ Health Care 
 ■ Information Technology 
 ■ Other

Source: S&P Global Market Intelligence LLC, 2024년 11월 30일 기준

정보기술 (IT) IPO (단위: 10억 달러) 2022 - 2024



Source: S&P Global Market Intelligence LLC, 2024년 11월 30일 기준

- 지난해 IPO 공모 기준으로 세번째로 규모가 컸던 Consumer Discretionary가 올해에는 가장 실적 큰 산업부문에 부상하여 183억 달러 자금을 마련했습니다. 뒤이어 Industrials가 178억 달러, Financials가 150억 달러, 그리고 Consumer Staples가 139억 달러의 자금을 조달했습니다.
- Consumer Discretionary 부문에서는 10억 달러 이상의 자금을 마련한 IPO가 5건이나 있었으며, 그 중 가장 큰 규모의 IPO는 현대자동차 인도 법인이었고, 무려 33억 달러 자금을 마련했습니다.
- 올 상반기의 우수한 실적으로 Consumer Discretionary와 Consumer Staples는 올 하반기에도 긍정적인 흐름을 유지하며 2024년 동안 각각 66억 달러(56%)와 48억 달러(53%)의 증가를 기록했습니다. 이는 인플레이션과 금리가 안정되면서 시장에서의 소비자 신뢰가 회복된 것을 나타낸다고 볼 수 있습니다.

- 정보기술 (IT) 분야의 IPO는 Rubrik Inc (8억 달러), Rigaku Holdings (7억 달러) 및 Astera Labs (7억 달러)의 성공적인 상장에도 불구하고, 2023년 259억 달러에 비해 2024년에는 106억 달러를 기록하며 무려 59% 감소했습니다.
- 아시아 태평양 지역은 2023년 187억 달러에 비해 2024년은 119억 달러(64%) 가량 감소한 68억 달러를 기록했습니다. 이는 상하이와 선전 증권거래소의 거래량 감소에 기인하며, 정보기술(IT) 기업들이 2023년 153억 달러에 비해 2024년 27억 달러에 그치며, 무려 126억 달러 감소한 결과입니다.
- 최근 인공지능(AI)의 발전으로 상장 및 비상장 Tech 기업들이 모두 최대 기업가치를 보여주고 있지만, IPO 부문에서는 크게 감소하는 모습을 보였습니다. 이는 이러한 비상장 Tech 회사들이 아직은 IPO를 통하지 않고도 충분한 자금을 마련할 수 있고, IPO는 이후 단계에서 고려하는 현 상황을 나타내고 있습니다.

# Basis of preparation



- 본 문서는 분기별로 글로벌 및 국가 단위의 IPO 동향 분석을 반영함
- Capital IQ가 제공한 라이선스 데이터를 기본으로 반영 (S&P Global Market Intelligence, LLC).
- 별도로 명시 되어있지 않는 한, 본 문서 모든 데이터는 2024년 12월 2일 기준 Capital IQ 에서 제공된 데이터를 기본으로 하며, 공모일 기준 2024년 1월 1일부터 2024년 11월 30일까지의 데이터를 PwC 분석과 함께 반영함. 비교 기간은 별도로 명시 되어있지 않는 한, 1월 1일부터 12월 31일까지의 공모일을 기준으로 반영
- 5백만불 이상의 자금 조달이 이루어진 거래만 포함
- 거래 금액은 초과 배정 옵션 제외
- Closed-End Funds, Business Development 회사 및 Over-The-Counter 거래 데이터는 반영 제외
- IPO 가 두 개 이상의 거래소에서 진행되는 경우, 조달 금액 전체를 각 거래소 금액에 반영. 국가 및 지역에도 동일한 원칙 적용. 다만, 동일 국가내 두 개 거래소에는 적용하지 않음
- 국가는 회사의 소재(domicile) 기준
- 산업 분류는 Capital IQ Primary 분류를 기반
- 주가 지수는 Capital IQ (S&P Global Market Intelligence, LLC)에서 추출한 가격 데이터 기반
- 상장 후 실적은 IPO 발행 가격을 기준으로 2024년 11월 30일의 시가와 비교하여 반영
- 본 문서는 일반적인 정보 제공 목적이며, 전문가의 의견을 제공하는 목적은 아님





# Contacts



**홍준기 Partner**

[joonki.hong@pwc.com](mailto:joonki.hong@pwc.com)

Tel: 02 709 3313



**Daniel Fertig Partner**

[daniel.fertig@pwc.com](mailto:daniel.fertig@pwc.com)

Tel: 02 709 8714



**정승원 Partner**

[claire.s.jeong@pwc.com](mailto:claire.s.jeong@pwc.com)

Tel: 02 3781 2336



**강찬휘 Partner**

[chan-hwi.kang@pwc.com](mailto:chan-hwi.kang@pwc.com)

Tel: 02 3781 3171



**Steven Kang Partner**

[steven.c.kang@pwc.com](mailto:steven.c.kang@pwc.com)

Tel: 02 709 4788



**김기록 Partner**

[ki-rok.kim@pwc.com](mailto:ki-rok.kim@pwc.com)

Tel: 02 709 7974



**김광연 Partner**

[kwang-yeon.kim@pwc.com](mailto:kwang-yeon.kim@pwc.com)

Tel: 02 3781 9184



**남승수 Partner**

[seung-su.nam@pwc.com](mailto:seung-su.nam@pwc.com)

Tel: 02 3781 1448



**김창규 Partner**

[chang-kyu.x.kim@pwc.com](mailto:chang-kyu.x.kim@pwc.com)

Tel: 02 709 8079



**Stuart Newman**

Global IPO Centre Leader - PwC UK

[stuart.newman@pwc.com](mailto:stuart.newman@pwc.com)



**Michael Wisson**

Partner, Capital Markets – PwC UK

[michael.a.wisson@pwc.com](mailto:michael.a.wisson@pwc.com)



**Kat Kravtsov**

Director, Capital Markets – PwC UK

[kat.kravtsov@pwc.com](mailto:kat.kravtsov@pwc.com)



**Michael Bellin**

IPO Services Leader - PwC US

[michael.j.bellin@pwc.com](mailto:michael.j.bellin@pwc.com)



**Samantha Zytko**

Partner, Deals - PwC US

[samantha.zytko@pwc.com](mailto:samantha.zytko@pwc.com)



**Brian Choi**

Capital Markets and Accounting  
Advisory Services Leader - PwC China

[brian.b.choi@pwc.com](mailto:brian.b.choi@pwc.com)



**Shen Jie**

A-Share Capital Market Leader,  
Capital Market Services - PwC China

[jie.shen@cn.pwc.com](mailto:jie.shen@cn.pwc.com)



**Edmond Chan**

Hong Kong Capital Market Leader,  
Capital Market Services - PwC Hong Kong

[edmond.chan@hk.pwc.com](mailto:edmond.chan@hk.pwc.com)



**Stephan Wyrobisch**

Partner, Capital Markets - PwC Germany

[stephan.wyrobisch@pwc.com](mailto:stephan.wyrobisch@pwc.com)



# Appendix



Top 10 transactions by region

# Top 10 IPOs 2024 : Global

Offer Date	Issuer name	Issuer country	Sector	Exchange	Money raised
24-Jul-24	Lineage, Inc	United States	Real Estate / REIT	Nasdaq	\$4.4bn
17-Oct-24	Hyundai Motor India Limited	India	Consumer Discretionary	National Stock Exchange of India	\$3.3bn
30-May-24	Puig Brands, S.A.	Spain	Consumer Staples	Bolsas y Mercados Espanoles	\$2.8bn
23-Oct-24	Tokyo Metro Co., Ltd	Japan	Industrials	Tokyo Stock Exchange	\$2.3bn
21-Mar-24	Galderma Group AG	Switzerland	Consumer Staples	SIX Swiss Exchange	\$2.2bn
26-Apr-24	CVC Capital Partners plc	Jersey	Financials	Euronext Amsterdam	\$2.2bn
11-Nov-24	Talabat Holding plc	United Arab Emirates	Consumer Discretionary	Dubai Financial Market	\$2.0bn
17-Oct-24	OQ Exploration and Production SAOG	Oman	Energy	Muscat Securities Market	\$2.0bn
06-Nov-24	Lulu Retail Holdings plc	United Arab Emirates	Consumer Staples	Abu Dhabi Securities Exchange	\$1.7bn
10-Oct-24	Zabka Group S.A.	Luxembourg	Consumer Staples	Warsaw Stock Exchange	\$1.6bn

Source: S&P Global Market Intelligence LLC, 2024년 11월 30일 기준

# Top 10 IPOs 2024 : Americas

Offer Date	Issuer name	Issuer country	Sector	Exchange	Money raised
24-Jul-24	Lineage, Inc	United States	Real Estate / REIT	Nasdaq	\$4.4bn
30-Apr-24	Viking Holdings Ltd	Bermuda	Consumer Discretionary	NYSE	\$1.5bn
01-Oct-24	StandardAero, Inc.	United States	Industrials	NYSE	\$1.4bn
31-Jan-24	Amer Sports, Inc.	Finland	Consumer Discretionary	NYSE	\$1.4bn
06-Jun-24	Waystar Holding Corp	United States	Health Care	Nasdaq	\$1.0bn
11-Apr-24	UL Solutions Inc	United States	Industrials	NYSE	\$0.9bn
24-Apr-24	Rubrik, Inc	United States	Information Technology	NYSE	\$0.8bn
20-Mar-24	Reddit, Inc	United States	Communication Services	NYSE	\$0.7bn
19-Mar-24	Astera Labs, Inc	United States	Information Technology	Nasdaq	\$0.7bn
25-Jan-24	BrightSpring Health Services, Inc	United States	Health Care	Nasdaq	\$0.7bn

Source: S&P Global Market Intelligence LLC, 2024년 11월 30일 기준

# Top 10 IPOs 2024 : EMEA

Offer Date	Issuer name	Issuer country	Sector	Exchange	Money raised
30-Apr-24	Puig Brands, S.A.	Spain	Consumer Staples	Bolsas y Mercados Espanoles	\$2.8bn
21-Mar-24	Galderma Group AG	Switzerland	Consumer Staples	SIX Swiss Exchange	\$2.2bn
26-Apr-24	CVC Capital Partners plc	Jersey	Financials	Euronext Amsterdam	\$2.2bn
11-Nov-24	Talabat Holding plc	United Arab Emirates	Consumer Discretionary	Dubai Financial Market	\$2.0bn
17-Oct-24	OQ Exploration and Production SAOG	Oman	Energy	Muscat Securities Market	\$2.0bn
06-Nov-24	Lulu Retail Holdings plc	United Arab Emirates	Consumer Staples	Abu Dhabi Securities Exchange	\$1.7bn
10-Oct-24	Zabka Group S.A.	Luxembourg	Consumer Staples	Warsaw Stock Exchange	\$1.6bn
19-Mar-24	Douglas AG	Germany	Consumer Discretionary	Deutsche Börse	\$1.0bn
09-May-24	NMDC Energy - P.J.S.C.	United Arab Emirates	Industrials	Abu Dhabi Securities Exchange	\$0.9bn
02-Jan-24	Athens International Airport S.A.	Greece	Industrials	Athens Stock Exchange	\$0.8bn

Source: S&P Global Market Intelligence LLC, 2024년 11월 30일 기준

# Top 10 IPOs 2024 : Asia-Pacific

Offer Date	Issuer name	Issuer country	Sector	Exchange	Money raised
17-Oct-24	Hyundai Motor India Limited	India	Consumer Discretionary	National Stock Exchange of India	\$3.3bn
23-Oct-24	Tokyo Metro Co., Ltd	Japan	Industrials	Tokyo Stock Exchange	\$2.3bn
08-Nov-24	Swiggy Limited	India	Consumer Discretionary	National Stock Exchange of India	\$1.3bn
23-Nov-24	NTPC Green Energy Limited	India	Utilities	Mumbai Stock Exchange	\$1.2bn
11-Sep-24	Bajaj Housing Finance Limited	India	Financials	Mumbai Stock Exchange	\$0.8bn
25-Oct-24	Rigaku Holdings Corporation	Japan	Information Technology	Tokyo Stock Exchange	\$0.7bn
08-Jun-24	Ola Electric Mobility Limited	India	Consumer Discretionary	National Stock Exchange of India	\$0.7bn
23-Oct-24	Horizon Robotics	China	Information Technology	Stock Exchange of Hong Kong	\$0.7bn
21-Oct-24	China Resources Beverage (Holdings) Company Limited	China	Consumer Staples	Stock Exchange of Hong Kong	\$0.6bn
29-Oct-24	Afcons Infrastructure Limited	India	Industrials	National Stock Exchange of India	\$0.6bn

Source: S&P Global Market Intelligence LLC, 2024년 11월 30일 기준

# Thank you

[www.samil.com](http://www.samil.com)

삼일회계법인의 간행물은 일반적인 정보제공 및 지식전달을 위하여 제작된 것으로, 구체적인 회계이슈나 세무이슈 등에 대한 삼일회계법인의 의견이 아님을 유념하여 주시기 바랍니다.  
본 간행물의 정보를 이용하여 문제가 발생하는 경우 삼일회계법인은 어떠한 법적 책임도 지지 아니하며, 본 간행물의 정보와 관련하여 의사결정이 필요한 경우에는, 반드시 삼일회계법인 전문가의 자문 또는 조언을 받으시기 바랍니다.

S/N: 2501A-RP-007

© 2025 Samil PwC. All rights reserved. PwC refers to the PwC network and/or one or more of its member firms, each of which is a separate legal entity. Please see [www.pwc.com/structure](http://www.pwc.com/structure) for further details.