

**ЗВІТ НЕЗАЛЕЖНОГО АУДИТОРА  
щодо фінансової звітності  
ТОВАРИСТВА З ОБМЕЖЕНОЮ ВІДПОВІДАЛЬНІСТЮ  
АУДИТОРСЬКА ФІРМА  
«ПРАЙСВОТЕРХАУСКУПЕРС (АУДИТ)»  
за 2023 рік**

**Київ  
2024**

## ЗВІТ НЕЗАЛЕЖНОГО АУДИТОРА

Учасникам та керівництву  
ТОВ АФ «ПРАЙСВОТЕРХАУСКУПЕРС (АУДИТ)»

### Звіт щодо аудиту фінансової звітності

#### Думка

Ми провели аудит фінансової звітності ТОВ АФ «ПРАЙСВОТЕРХАУСКУПЕРС (АУДИТ)» (Код ЄДРПОУ 21603903, далі за текстом - Товариство), що складається із звіту про фінансовий стан на 31 грудня 2023р., та звіту про сукупний дохід, звіту про зміни у власному капіталі та звіту про рух грошових коштів за рік, що закінчився зазначеною датою, та приміток до фінансової звітності, включаючи стислий виклад значущих облікових політик.

На нашу думку, фінансова звітність, що додається, відображає достовірно, в усіх суттєвих аспектах фінансовий стан Товариства на 31 грудня 2023 року, та його фінансові результати і грошові потоки за рік, що закінчився зазначеною датою, відповідно до Національних Положень (стандартів) бухгалтерського обліку (НП(С)БО) та відповідає вимогам Закону України «Про бухгалтерський облік та фінансову звітність в Україні» щодо складання фінансової звітності.

#### Основа для думки

Ми провели аудит відповідно до Міжнародних стандартів аудиту (МСА). Нашу відповідальність згідно з цими стандартами викладено в розділі «Відповідальність аудитора за аудит фінансової звітності» нашого звіту. Ми є незалежними по відношенню до Товариства згідно з Міжнародним кодексом етики професійних бухгалтерів (у тому числі Міжнародні стандарти незалежності)» (надалі – Кодекс РМСЕБ) та етичними вимогами, застосовними в Україні до нашого аудиту фінансової звітності, а також виконали інші обов'язки з етики відповідно до цих вимог та Кодексу РМСЕБ.

Ми вважаємо, що отримані нами аудиторські докази є достатніми та прийнятними для використання їх як основи для нашої думки.

#### Суттєва невизначеність, що стосується безперервності діяльності

Ми звертаємо увагу на іншу Примітку 24 щодо безперервності діяльності, в якій описано, що з 24 лютого 2022 року на діяльність Товариства суттєво вплинули вторгнення в Україну та триваючі військові дії російської федерації; масштаби подальших подій є невизначеними, включаючи інтенсивність або тривалість цих дій. Як зазначено у іншій Примітці 24, ці події та умови разом з іншими питаннями, описані у Примітці 24, свідчать про існування суттєвої невизначеності, яка може викликати значні сумніви у спроможності Товариства продовжувати подальшу безперервну діяльність.

Наша думка не була модифікована щодо цього питання.

#### Інформація, що не є фінансовою звітністю та звітом аудитора щодо неї

Управлінський персонал Товариства несе відповідальність за іншу інформацію. Інша інформація, що отримана на дату цього звіту аудитора, є інформацією, яка міститься у Звіті про управління за 2023р., підготовленому відповідно до вимог Закону України «Про

бухгалтерський облік та фінансову звітність в Україні» та інших застосовних законодавчих і нормативних вимог, який не є фінансовою звітністю та нашим звітом аудитора щодо неї.

Наша думка щодо фінансової звітності не поширюється на іншу інформацію і ми не робимо висновок з будь-яким рівнем впевненості щодо цієї іншої інформації.

У зв'язку з аудитом фінансової звітності Товариства нашою відповідальністю є ознайомлення з іншою інформацією, визначеною вище, та при цьому розглянути, чи існує суттєва невідповідність між іншою інформацією і фінансовою звітністю або нашими знаннями, отриманими під час аудиту, або чи ця інша інформація має вигляд такої, що містить суттєве викривлення. Якщо на основі проведеної нами роботи стосовно іншої інформації, отриманої до дати звіту аудитора, ми доходимо висновку, що існує суттєве викривлення цієї іншої інформації, ми зобов'язані повідомити про цей факт тим, хто наділений найвищими повноваженнями.

Товариство підготувало та 01 березня 2024 року затвердило Звіт про управління за 2023 рік. На нашу думку, за результатами проведеної нами роботи у ході аудиту фінансова інформація, наведена в звіті про управління за фінансовий рік, за який підготовлена фінансова звітність, відповідає фінансовій звітності.

У Звіті про управління ми не виявили таких фактів, які необхідно було б включити до звіту.

#### **Відповідальність управлінського персоналу та тих, кого наділено найвищими повноваженнями за фінансову звітність**

Управлінський персонал Товариства несе відповідальність за складання і достовірне подання фінансової звітності відповідно до НП(С)БО, вимог Закону України «Про бухгалтерський облік та фінансову звітність в Україні» щодо складання фінансової звітності та за таку систему внутрішнього контролю, яку управлінський персонал визначає потрібною для того, щоб забезпечити складання фінансової звітності, що не містить суттєвих викривлень внаслідок шахрайства або помилки.

При складанні фінансової звітності управлінський персонал несе відповідальність за оцінку здатності Товариства продовжувати свою діяльність на безперервній основі, розкриваючи, де це застосовано, питання, що стосуються безперервності діяльності, та використовуючи припущення про безперервність діяльності як основи для бухгалтерського обліку, крім випадків, якщо управлінський персонал або планує ліквідувати Товариство чи припинити діяльність, або не має інших реальних альтернатив цьому.

Ті, кого наділено найвищими повноваженнями, несуть відповідальність за нагляд за процесом фінансового звітування Товариства.

#### **Відповідальність аудитора за аудит фінансової звітності**

Нашими цілями є отримання обґрунтованої впевненості, що фінансова звітність у цілому не містить суттєвого викривлення внаслідок шахрайства або помилки, та випуск звіту аудитора, який містить нашу думку. Обґрунтована впевненість є високим рівнем впевненості, проте не гарантує, що аудит, проведений відповідно до МСА, завжди виявить суттєве викривлення, коли воно існує. Викривлення можуть бути результатом шахрайства або помилки; вони вважаються суттєвими, якщо окремо або в сукупності, як обґрунтовано очікується, вони можуть впливати на економічні рішення користувачів, що приймаються на основі цієї фінансової звітності.

Виконуючи аудит відповідно до вимог МСА, ми використовуємо професійне судження та професійний скептицизм протягом всього завдання з аудиту. Крім того, ми:

- ідентифікуємо та оцінюємо ризики суттєвого викривлення фінансової звітності внаслідок шахрайства чи помилки, розробляємо та виконуємо аудиторські процедури у відповідь на ці ризики, та отримуємо аудиторські докази, що є достатніми та прийнятними для використання їх як основи для нашої думки. Ризик невиявлення суттєвого викривлення внаслідок шахрайства є вищим, ніж для викривлення внаслідок помилки, оскільки шахрайство може включати змову, підробку, навмисні пропуски, неправильні твердження або нехтування заходами внутрішнього контролю;
- отримуємо розуміння заходів внутрішнього контролю, що стосуються аудиту, для розробки аудиторських процедур, які б відповідали обставинам, а не для висловлення думки щодо ефективності системи внутрішнього контролю;
- оцінюємо прийнятність застосованих облікових політик та обґрунтованість облікових оцінок і відповідних розкриттів інформації, зроблених управлінським персоналом;
- доходимо висновку щодо прийнятності використання управлінським персоналом припущення про безперервність діяльності як основи для бухгалтерського обліку та, на основі отриманих аудиторських доказів, робимо висновок, чи існує суттєва невизначеність щодо подій або умов, що може поставити під значний сумнів здатність Товариства продовжувати діяльність на безперервній основі. Якщо ми доходимо висновку щодо існування такої суттєвої невизначеності, ми повинні привернути увагу в нашому звіті аудитора до відповідних розкриттів інформації в фінансовій звітності або, якщо такі розкритті інформації є неналежними, модифікувати свою думку. Наші висновки ґрунтуються на аудиторських доказах, отриманих до дати нашого звіту аудитора. Втім майбутні події або умови можуть примусити Товариство припинити свою діяльність на безперервній основі;
- оцінюємо загальне подання, структуру та зміст фінансової звітності включно з розкриттям інформації, а також те, чи показує фінансова звітність операції та події, що покладені в основу її складання, так, щоб досягти достовірного подання.

Ми повідомляємо тим, кого наділено найвищими повноваженнями, разом з іншими питаннями інформацію про запланований обсяг і час проведення аудиту та суттєві аудиторські результати, включаючи будь-які суттєві недоліки заходів внутрішнього контролю, виявлені нами під час аудиту.

Ми також надаємо тим, кого наділено найвищими повноваженнями, твердження, що ми виконали відповідні етичні вимоги щодо незалежності, та повідомляємо їм про всі стосунки й інші питання, які могли б обґрунтовано вважатись такими, що впливають на нашу незалежність, а також, де це застосовано, щодо відповідних застережних заходів.

#### **Відомості про суб'єкта аудиторської діяльності, який проводив аудит фінансової звітності**

Повне найменування, ідентифікаційний код юридичної особи:

ПРИВАТНЕ ПІДПРИЄМСТВО «АУДИТОРСЬКА ФІРМА «АУДИТ-ОПТИМ».

Код ЄДРПОУ: 21613474.

Місцезнаходження юридичної особи: пр-т Науки, буд. 50, м. Київ, 03083.

Фактичне місцезнаходження: вул. Хорива, буд. 23, оф.1, м. Київ, 04071.

Інформація про включення до Реєстру аудиторів та суб'єктів аудиторської діяльності:

ПП «АФ «АУДИТ-ОПТИМ» зареєстроване в Реєстрі аудиторів та суб'єктів аудиторської діяльності Органу суспільного нагляду за аудиторською діяльністю під реєстровим номером 0295 у розділах:

• «Суб'єкти аудиторської діяльності»;

• «Суб'єкти аудиторської діяльності, які мають право проводити обов'язковий аудит фінансової звітності»;

• «Суб'єкти аудиторської діяльності, які мають право проводити обов'язковий аудит фінансової звітності підприємств, що становлять суспільний інтерес».

Електронна адреса: [audit\\_optim@ukr.net](mailto:audit_optim@ukr.net)

Адреса сайту в Інтернеті: [www.audit-optim.com.ua](http://www.audit-optim.com.ua)

**Основні відомості про умови договору на проведення аудиту:**

Дата та номер договору на проведення аудиту: № 26/А від 01 березня 2024 року.

Дата початку проведення аудиту: 15 квітня 2024 року.

Дата закінчення проведення аудиту: 03 травня 2024 року.

**Ключовий партнер з аудиту**

Ключовий партнер з аудиту, результатом якого є цей звіт незалежного аудитора, є Катерина Шкурка.

**Ключовий партнер**

Аудитор ПП «АФ «АУДИТ-ОПТИМ»

(Номер реєстрації аудитора у Реєстрі

та суб'єктів аудиторської діяльності

Катерина ШКУРКА

Від імені аудиторської фірми

Директор ПП «АФ «АУДИТ-ОПТИМ»

(Номер реєстрації аудитора у Реєстрі

та суб'єктів аудиторської діяльності 100017)

Тетяна ТРУШКЕВИЧ

Київ

03.05.2024 року

Фінансова звітність  
відповідно до  
Національних положень  
(стандартів)  
бухгалтерського обліку  
в Україні  
31 грудня 2023 року

Разом зі звітом  
незалежного аудитора

ТОВАРИСТВО З ОБМЕЖЕНОЮ  
ВІДПОВІДАЛЬНІСТЮ  
АУДИТОРСЬКА ФІРМА  
"ПРАЙСВОТЕРХАУСКУПЕРС (АУДИТ)"



## ЗМІСТ

Стор.

### Звіт незалежного аудитора

Заява про відповідальність керівництва .....	1
Баланс (Звіт про фінансовий стан).....	2
Звіт про фінансові результати (Звіт про сукупний дохід) .....	5
Звіт про рух грошових коштів (за прямим методом) .....	8
Звіт про власний капітал .....	10
Примітки до річної фінансової звітності .....	12
Облікова політика .....	22
Інші примітки до фінансової звітності.....	29

## Заява про відповідальність керівництва

### Учасникам ТОВАРИСТВА З ОБМЕЖЕНОЮ ВІДПОВІДАЛЬНІСТЮ АУДИТОРСЬКОЇ ФІРМИ «ПРАЙСВОТЕРХАУСКУПЕРС (АУДИТ)»

1. Ми підготували фінансову звітність станом на та за рік, що закінчився 31 грудня 2023 року, яка показує об'єктивно, в усіх суттєвих аспектах, фінансовий стан ТОВАРИСТВА З ОБМЕЖЕНОЮ ВІДПОВІДАЛЬНІСТЮ АУДИТОРСЬКОЇ ФІРМИ «ПРАЙСВОТЕРХАУСКУПЕРС (АУДИТ)» (надалі –“Компанія”) на 31 грудня 2023 року та результати його діяльності за 2023 фінансовий рік відповідно до Національних положень (стандартів) бухгалтерського обліку в Україні та Закону України “Про бухгалтерський облік та фінансову звітність в Україні”.
2. Керівництво Компанії несе відповідальність за те, щоб бухгалтерський облік, який ведеться в Компанії, розкривав з достатнім рівнем точності фінансовий стан Компанії та забезпечував відповідність її фінансової звітності Національним положенням (стандартам) бухгалтерського обліку в Україні і відповідність її бухгалтерської звітності українським законам та правилам. Керівництво Компанії також несе загальну відповідальність за вжиття всіх можливих заходів, які забезпечать збереження активів Компанії і попередження та виявлення випадків зловживань та інших порушень.
3. Керівництво вважає, що в процесі підготовки фінансової звітності, наведеної на стор. 2 – 21, Компанія застосовувала належну облікову політику, наведену на стор. 22 – 28, її застосування було послідовним і підтверджувалося обґрунтованими та виваженими припущеннями та розрахунками. Також було дотримано всіх відповідних Національних положень (стандартів) бухгалтерського обліку в Україні.
4. Фінансова звітність затверджується керівництвом Компанії.

1 березня 2024р.



Головний бухгалтер

Литвиненко Е.І.



Підприємство: ТОВАРИСТВО З ОБМЕЖЕНОЮ ВІДПОВІДАЛЬНІСТЮ АУДИТОРСЬКА ФІРМА «ПРАЙСВОТЕРХАУСКУПЕРС (АУДИТ)»  
 Територія: Голосіївський р-н м. Києва  
 Організаційно-правова форма господарювання: Товариство з обмеженою відповідальністю  
 Вид економічної діяльності: Діяльність у сфері бухгалтерського обліку й аудиту: консультування з питань оподаткування  
 Середня кількість працівників: 255  
 Адреса, телефон: м. Київ, вул Жиглянська, 75 (044) 354-04-04  
 Одиниця виміру: тис.грн. без десяткового знака (окрім розділу IV Звіту про фінансові результати (Звіту про сукупний дохід) (форма № 2), грошові показники якого наводяться в гривнях з копійками)  
 Складено (зробити позначку "v" у відповідній клітинці):  
 за положеннями (стандартами) бухгалтерського обліку  
 за міжнародними стандартами фінансової звітності

Дата (рік, місяць, число)  
 За ЄДРПОУ  
 За КАТОТТГ  
 за КОПФГ  
 За КВЕД

Коди		
2024	01	01
21603903		
UA800000000000126843		
240		
69.20		

V
---

**Баланс (Звіт про фінансовий стан)  
 на 31 грудня 2023 року**

АКТИВ	інші примітки	Код рядка	Код за ДКУД	1801001
			На початок звітного періоду	На кінець звітного періоду
1		2	3	4
<b>I. Необоротні активи</b>				
Нематеріальні активи		1000	1	-
Первісна вартість		1001	51	51
Накопичена амортизація		1002	50	51
Незавершені капітальні інвестиції		1005	-	-
Основні засоби		1010	3 994	4 813
Первісна вартість		1011	24 244	25 900
Знос		1012	20 250	21 087
Інвестиційна нерухомість		1015	-	-
Первісна вартість інвестиційної нерухомості		1016	-	-
Знос інвестиційної нерухомості		1017	-	-
Довгострокові біологічні активи		1020	-	-
Первісна вартість довгострокових біологічних активів		1021	-	-
Накопичена амортизація довгострокових біологічних активів		1022	-	-
Довгострокові фінансові інвестиції: які обліковуються за методом участі в капіталі інших підприємств		1030	-	-
Інші фінансові інвестиції		1035	-	-
Довгострокова дебіторська заборгованість		1040	-	-
Відстрочені податкові активи	2	1045	64	2 182
Гудвіл		1050	-	-
Відстрочені аквізиційні витрати		1060	-	-
Залишок коштів у централізованих страхових резервних фондах		1065	-	-
Інші необоротні активи	3	1090	-	3 688
<b>Усього за розділом I</b>		<b>1095</b>	<b>4 059</b>	<b>10 683</b>
<b>II. Оборотні активи</b>				
Запаси		1100	-	-
Виробничі запаси		1101	-	-
Незавершене виробництво		1102	-	-
Готова продукція		1103	-	-
Товари		1104	-	-
Поточні біологічні активи		1110	-	-
Депозити перестраховування		1115	-	-

Векселі одержані		1120	-	-
Дебіторська заборгованість за продукцію, товари, роботи, послуги	4	1125	21 706	23 979
Дебіторська заборгованість за розрахунками: За виданими авансами	5	1130	1 395	1 657
З бюджетом		1135	3 826	847
У тому числі з податку на прибуток		1136	2 989	-
Дебіторська заборгованість за розрахунками з нарахованих доходів	6	1140	33 624	43 732
Дебіторська заборгованість за розрахунками із внутрішніх розрахунків	7,15	1145	34 263	25 731
Інша поточна дебіторська заборгованість		1155	266	424
Поточні фінансові інвестиції		1160	-	-
Гроші та їх еквіваленти	8	1165	27 458	74 956
Готівка		1166	-	-
Рахунки в банках		1167	27 458	74 956
Витрати майбутніх періодів		1170	1 823	1 189
Інші оборотні активи	9	1190	8 106	9 912
<b>Усього за розділом II</b>		<b>1195</b>	<b>132 467</b>	<b>182 427</b>
III. Необоротні активи, утримувані для продажу, та групи вибуття		1200	-	-
<b>Баланс</b>		<b>1300</b>	<b>136 526</b>	<b>193 110</b>

**Баланс (Звіт про фінансовий стан)**  
на 31 грудня 2023 року  
Форма №1  
(продовження)

ПАСИВ	Інші примітки	Код рядка	На початок звітного періоду	На кінець звітного періоду
1		2	3	4
<b>I. Власний капітал</b>				
Зареєстрований (пайовий) капітал	10	1400	10	10
Внески до незареєстрованого статутного капіталу		1401	-	-
Капітал у дооцінках		1405	-	-
Додатковий капітал		1410	-	-
Емісійний дохід		1411	-	-
Накопичені курсові різниці		1412	-	-
Резервний капітал		1415	1 014	1 015
Нерозподілений прибуток (непокритий збиток)		1420	6 463	23 928
Неоплачений капітал		1425	( - )	( - )
Вилучений капітал		1430	( - )	( - )
Інші резерви		1435	-	-
<b>Усього за розділом I</b>		<b>1495</b>	<b>7 487</b>	<b>24 953</b>
<b>II. Довгострокові зобов'язання і забезпечення</b>				
Відстрочені податкові зобов'язання		1500	-	-
Пенсійні зобов'язання		1505	-	-
Довгострокові кредити банків		1510	-	-
Інші довгострокові зобов'язання		1515	-	-
Довгострокові забезпечення		1520	-	-
Довгострокові забезпечення витрат персоналу		1521	-	-
Цільове фінансування		1525	-	-
Благодійна допомога		1526	-	-
Страхові резерви		1530	-	-
у тому числі:		1531	-	-

резерв довгострокових зобов'язань				
резерв збитків або резерв належних виплат		1532	-	-
резерв незароблених премій		1533	-	-
інші страхові резерви		1534	-	-
Інвестиційні контракти		1535	-	-
Призовий фонд		1540	-	-
Резерв на виплату джек-поту		1545	-	-
<b>Усього за розділом II</b>		<b>1595</b>	-	-
<b>III. Поточні зобов'язання і забезпечення</b>				
Короткострокові кредити банків		1600	-	-
Векселі видані		1605	-	-
Поточна кредиторська заборгованість за:		1610	-	-
Довгостроковими зобов'язаннями				
Товари, роботи, послуги	11	1615	10 280	6 220
Розрахунками з бюджетом	12	1620	7 859	5 489
У тому числі з податку на прибуток		1621	-	101
Розрахункам зі страхування		1625	-	-
Розрахунками з оплати праці		1630	-	-
Поточна кредиторська заборгованість за одержаними авансами	13	1635	67 282	87 476
Поточна кредиторська заборгованість за розрахунками з учасниками		1640	-	-
Поточна кредиторська заборгованість із внутрішніх розрахунків	15	1645	30 410	39 962
Поточна кредиторська заборгованість за страховою діяльністю		1650	-	-
Поточні забезпечення	14	1660	12 164	28 528
Доходи майбутніх періодів		1665	-	-
Відстрочені комісійні доходи від перестраховиків		1670	-	-
Інші поточні зобов'язання		1690	1 044	482
<b>Усього за розділом III</b>		<b>1695</b>	<b>129 039</b>	<b>168 157</b>
<b>IV. Зобов'язання, пов'язані з необоротними активами, утримуваними для продажу, та групами вибуття</b>				
		1700	-	-
<b>Баланс</b>		<b>1900</b>	<b>136 526</b>	<b>193 110</b>

Керівник

Головний бухгалтер

Пахуча Л.С.

Литвиненко Е.І.

8

Підприємство: **ТОВАРИСТВО З ОБМЕЖЕНОЮ  
ВІДПОВІДАЛЬНІСТЮ АУДИТОРСЬКА ФІРМА  
«ПРАЙСВОТЕРХАУСКУПЕРС (АУДИТ)»**  
(найменування)

Дата (рік, місяць, число)  
За ЄДРПОУ

Коди		
2024	01	01
21603903		

**Звіт про фінансові результати (Звіт про сукупний дохід)  
за 2023 рік**  
Форма № 2

Код за ДКУД 1801003

**I. Фінансові результати**

Стаття	Інші примітки	Код рядка	За звітний період	За аналогічний період попереднього року
1		2	3	4
Чистий дохід від реалізації продукції (товарів, робіт, послуг)		2000	476 527	331 777
Чисті зароблені страхові премії		2010	-	-
премії підписані, валова сума		2011	-	-
премії, передані у перестраховання		2012	-	-
зміна резерву незароблених премій, валова сума		2013	-	-
зміна частки перестраховиків у резерві незароблених премій		2014	-	-
Собівартість реалізованої продукції (товарів, робіт, послуг)		2050	(344 284)	(239 196)
Чисті понесені збитки за страховими виплатами		2070	-	-
<b>Валовий:</b>				
Прибуток		2090	132 243	92 581
Збиток		2095	( - )	( - )
Дохід (витрати) від зміни у резервах довгострокових зобов'язань		2105	-	-
Дохід (витрати) від зміни інших страхових резервів		2110	-	-
зміна інших страхових резервів, валова сума		2111	-	-
зміна частки перестраховиків в інших страхових резервах		2112	-	-
Інші операційні доходи		2120	33 262	30 029
у тому числі:				
дохід від зміни вартості активів, які оцінюються за справедливою вартістю		2121	-	-
дохід від первісного визнання біологічних активів і сільськогосподарської продукції		2122	-	-
дохід від використання коштів, вивільнених від оподаткування		2123		
Адміністративні витрати		2130	(140 978)	(105 683)
Витрати на збут		2150	(1 479)	(2 760)
Інші операційні витрати		2180	(5 583)	(10 380)
у тому числі:				
витрати від зміни вартості активів, які оцінюються за справедливою вартістю		2181	-	-
витрати від первісного визнання біологічних активів і сільськогосподарської продукції		2182		
<b>Фінансовий результат від операційної діяльності:</b>				
Прибуток		2190	17 465	3 787
Збиток		2195	-	-
Дохід від участі в капіталі		2200	-	-
Інші фінансові доходи		2220	3 854	456
Інші доходи		2240	-	-
у тому числі:				
дохід від благодійної допомоги		2241	-	-
Фінансові витрати		2250	( - )	( - )
Втрати від участі в капіталі		2255	( - )	( - )
Інші витрати		2270	( - )	( - )
Прибуток (збиток) від впливу інфляції на монетарні статті		2275	-	-
<b>Фінансовий результат до оподаткування:</b>		2290	21 319	4 243

Прибуток				
Збиток		2295	-	-
Витрати (дохід) з податку на прибуток	16	2300	(3 854)	(1 498)
Прибуток (збиток) від припиненої діяльності після оподаткування		2305	-	-
<b>Чистий фінансовий результат:</b>				
Прибуток		2350	17 465	2 745
Збиток		2355	-	-

## II. Сукупний дохід

Стаття	Інші примітки	Код рядка	За звітний період	За аналогічний період попереднього року
1		2	3	4
Дооцінка (уцінка) необоротних активів		2400	-	-
Дооцінка (уцінка) фінансових інструментів		2405	-	-
Накопичені курсові різниці		2410	-	-
Частка іншого сукупного доходу асоційованих та спільних підприємств		2415	-	-
Інший сукупний дохід		2445	-	-
<b>Інший сукупний дохід до оподаткування</b>		<b>2450</b>	-	-
Податок на прибуток, пов'язаний з іншим сукупним доходом		2455	-	-
<b>Інший сукупний дохід після оподаткування</b>		<b>2460</b>	-	-
<b>Сукупний дохід (сума рядків 2350, 2355 та 2460)</b>		<b>2465</b>	<b>17 465</b>	<b>2 745</b>

€

**Звіт про фінансові результати (Звіт про сукупний дохід)**  
**за 2023 рік**  
**Форма №2**  
**(продовження)**

**III. Елементи операційних витрат**

Стаття	Інші примітки	Код рядка	За звітний період	За аналогічний період попереднього року
1		2	3	4
Матеріальні затрати		2500	682	441
Витрати на оплату праці		2505	159 635	130 222
Відрахування на соціальні заходи		2510	28 181	22 250
Амортизація		2515	3 633	3 565
Інші операційні витрати		2520	300 193	201 541
<b>Разом</b>		<b>2550</b>	<b>492 324</b>	<b>358 019</b>

**IV. Розрахунок показників прибутковості акцій**

Стаття	Інші примітки	Код рядка	За звітний період	За аналогічний період попереднього року
1		2	3	4
Середньорічна кількість простих акцій		2600	-	-
Скоригована середньорічна кількість простих акцій		2605	-	-
Чистий прибуток (збиток) на одну просту акцію		2610	-	-
Скоригований чистий прибуток (збиток) на одну просту акцію		2615	-	-
Дивіденди на одну просту акцію		2650	-	-

Керівник

Пахуча Л.С.

Головний бухгалтер

Литвиненко Е.І.



Підприємство: ТОВАРИСТВО З ОБМЕЖЕНОЮ  
ВІДПОВІДАЛЬНІСТЮ АУДИТОРСЬКА ФІРМА  
«ПРАЙСВОТЕРХАУСКУПЕРС (АУДИТ)»  
(найменування)

Дата (рік, місяць, число)  
За ЄДРПОУ

Коди		
2024	01	01
21603903		

### Звіт про рух грошових коштів (за прямим методом)

за 2023 рік  
Форма №3

Код за ДКУД

1801004

Стаття	Інші примітки	Код рядка	За звітний період	За аналогічний період попереднього року
1		2	3	4
<b>I. Рух коштів у результаті операційної діяльності</b>				
Надходження від:				
Реалізації продукції (товарів, робіт, послуг)		3000	217 520	145 103
Повернення податків і зборів		3005	-	-
у тому числі податку на додану вартість		3006	-	-
Цільового фінансування		3010	-	-
Надходження від отримання субсидій, дотацій		3011	-	-
Надходження авансів від покупців і замовників		3015	345 542 <sup>(1)</sup>	236 746 <sup>(1)</sup>
Надходження від повернення авансів	22	3020	9 064	11
Надходження від відсотків за залишками коштів на поточних рахунках		3030	1	4
Надходження від боржників неустойки (штрафів, пені)		3035	-	-
Надходження від операційної оренди		3040	-	-
Надходження від отримання роялті, авторських винагород		3045	-	-
Надходження від страхових премій		3050	-	-
Надходження фінансових установ від повернення позик		3055	-	-
Інші надходження	22	3095	95 785	55 325
Витрачання на оплату:				
Товарів (робіт, послуг)		3100	(243 820)	(170 836)
Праці		3105	(124 521)	(103 380)
Відрахувань на соціальні заходи		3110	(28 181)	(23 153)
Зобов'язань з податків і зборів		3115	(101 633)	(70 807)
Витрачання на оплату зобов'язань з податку на прибуток		3116	2 882	-
Витрачання на оплату зобов'язань з податку на додану вартість		3117	(68 176)	(45 031)
Витрачання на оплату зобов'язань з інших податків і зборів		3118	(30 575)	(25 776)
Витрачання на оплату авансів		3135	(26 878) <sup>(2)</sup>	(7 430) <sup>(2)</sup>
Витрачання на оплату повернення авансів		3140	(2 448)	(515)
Витрачання на оплату цільових внесків		3145	-	-
Витрачання на оплату зобов'язань за страховими контрактами		3150	-	-
Витрачання фінансових установ на надання позик		3155	-	-
Інші витрачання		3190	(82 252)	(49 600)
<b>Чистий рух коштів від операційної діяльності</b>		<b>3195</b>	<b>48 179</b>	<b>11 468</b>
<b>II. Рух коштів у результаті інвестиційної діяльності</b>				
Надходження від реалізації:				
фінансових інвестицій		3200	-	-
необоротних активів		3205	-	-
Надходження від отриманих:				
відсотків		3215	3 840	453
дивідендів		3220	-	-
Надходження від деривативів		3225	-	-
Надходження від погашення позик		3230	-	-
Надходження від вибуття дочірнього підприємства та іншої господарської одиниці		3235	-	-
Інші надходження		3250	-	-
Витрачання на придбання:				
фінансових інвестицій		3255	( - )	( - )
необоротних активів		3260	( 3 291 )	( 3 549 )
Виплати за деривативами		3270	( - )	( - )

Витрачання на надання позик	3275	( - )	( - )
Витрачання на придбання дочірнього підприємства та іншої господарської одиниці	3280	( - )	( - )
Інші платежі	3290	( - )	( - )
<b>Чистий рух коштів від інвестиційної діяльності</b>	<b>3295</b>	<b>549</b>	<b>( 3 096 )</b>
<b>III. Рух коштів у результаті фінансової діяльності</b>			
Находження від:			
Власного капіталу	3300	-	-
Отримання позик	3305	-	-
Находження від продажу частки в дочірньому підприємстві	3310	-	-
Інші надходження	3340	-	-
Витрачання на:			
Викуп власних акцій	3345	-	-
Погашення позик	3350	-	-
Сплату дивідендів	3355	-	-
Витрачання на сплату відсотків	3360	-	-
Витрачання на сплату заборгованості з фінансової оренди	3365	-	-
Витрачання на придбання частки в дочірньому підприємстві	3370	-	-
Витрачання на виплати неконтрольованим часткам у дочірніх підприємствах	3375	-	-
Інші платежі	3390	-	-
<b>Чистий рух коштів від фінансової діяльності</b>	<b>3395</b>	<b>-</b>	<b>-</b>
<b>Чистий рух грошових коштів за звітний період</b>	<b>3400</b>	<b>48 728</b>	<b>8 372</b>
Залишок коштів на початок року	3405	27 458	14 355
Вплив зміни валютних курсів на залишок коштів	3410	(1 230)	4 731
<b>Залишок коштів на кінець року</b>	<b>3415</b>	<b>74 956</b>	<b>27 458</b>

Керівник

Головний бухгалтер



Пахуча Л.С.

Литвиненко Е.І.

- (1) Щодо оплат, вказаних у рядку 3015 «Находження авансів від покупців та замовників», всі послуги були надані, крім тих, залишки по яким зазначені у рядку 1635 «Поточна кредиторська заборгованість за одержаними авансами» звіту про фінансовий стан.
- (2) Щодо оплат, вказаних у рядку 3135 «Витрачання на оплату авансів», всі товари та послуги були отримані, крім тих, залишки по яким зазначені у рядку 1130 «Дебіторська заборгованість за розрахунками за виданими авансами» звіту про фінансовий стан.



Підприємство: ТОВАРИСТВО З ОБМЕЖЕНОЮ  
ВІДПОВІДАЛЬністю АУДИТОРська ФІРМА  
«ПРАЙСВОТЕРХАУСКУПЕРС (АУДИТ)»  
(найменування)

Дата (рік, місяць, число)  
За БДРПОУ

Коди		
2024	01	01
21603903		


**Звіт про власний капітал**  
за 2023 рік  
Форма № 4

Код за ДКУД 1801005

Стаття	Код	Зареєстрований (лейбовий) капітал	Капітал у дооцінках	Додатковий капітал	Резервний капітал	Нерозподілений прибуток (непокритий збиток)	Неоплачений капітал	Вилучений капітал	Всього
1	2	3	4	5	6	7	8	9	10
Залишок на початок року	4000	10	-	-	1 014	6 463	-	-	7 487
Коригування:									
Зміна облікової політики	4005	-	-	-	-	-	-	-	-
Виправлення помилок	4010	-	-	-	-	-	-	-	-
Інші зміни	4090	-	-	-	1	-	-	-	-
Скоригований залишок на початок року	4095	10	-	-	1 015	6 463	-	-	7 488
Чистий прибуток (збиток) за звітний період	4100	-	-	-	-	17 465	-	-	17 465
Інший сукупний дохід за звітний період	4110	-	-	-	-	-	-	-	-
Дооцінка (уцінка) необоротних активів									
Інший сукупний дохід	4111	-	-	-	-	-	-	-	-
Дооцінка (уцінка) фінансових інструментів	4112	-	-	-	-	-	-	-	-
Накопичені курсові різниці	4113	-	-	-	-	-	-	-	-
Частка іншого сукупного доходу асоційованих і спільних підприємств	4114	-	-	-	-	-	-	-	-
Розподіл прибутку:									
Виплати власникам (дивіденди)	4200	-	-	-	-	-	-	-	-
Спрямування прибутку до зареєстрованого капіталу	4205	-	-	-	-	-	-	-	-
Відрахування до резервного капіталу	4210	-	-	-	-	-	-	-	-
Сума чистого прибутку на матеріальне заохочення	4215	-	-	-	-	-	-	-	-
Сума чистого прибутку на створення спеціальних (цільових) фондів	4220	-	-	-	-	-	-	-	-
Сума чистого прибутку на матеріальне заохочення	4225	-	-	-	-	-	-	-	-
Внески учасників:									
Внески до капіталу	4240	-	-	-	-	-	-	-	-
Погашення заборгованості з капіталу	4245	-	-	-	-	-	-	-	-
Вилучення капіталу:									
Викуп акцій (часток)	4260	-	-	-	-	-	-	-	-
Перепродаж викуплених акцій (часток)	4265	-	-	-	-	-	-	-	-
Анулювання викуплених акцій (часток)	4270	-	-	-	-	-	-	-	-
Вилучення частки в капіталі	4275	-	-	-	-	-	-	-	-
Зменшення номінальної вартості акцій	4280	-	-	-	-	-	-	-	-
Інші зміни в капіталі	4290	-	-	-	-	-	-	-	-
Придбання (продаж) неконтрольованої частки в дочірньому підприємстві	4291	-	-	-	-	-	-	-	-


Разом змін у капіталі	4295		-	-	-	17 465	-	-	17 465
Залишок на кінець року	4300	10	-	-	1 015	23 928	-	-	24 953

Керівник



Пахуча Л.С.

Головний бухгалтер



Литвиненко Е.І.

Коди	2023	12	31
	21603903		
	UA800000000000126643		
	0		
	240		
	69.20		

Дата (рік, місяць, число)  
за ЄДРПОУ

За КАТОРТГ  
за СПОДУ  
за КОПФ  
за КВЕД

Підприємство: ТОВАРИСТВО З ОБМЕЖЕНОЮ ВІДПОВІДАЛЬНІСТЮ АУДИТОРСЬКА ФІРМА  
«ПРАЙСВІТОТЕРХАУСКУЛТЕРС (АУДИТ)»

Територія: Голосівський р-н м. Київ

Орган державного управління:

Організаційно-правова форма господарювання: Товариство з обмеженою відповідальністю

Вид економічної діяльності: Діяльність у сфері бухгалтерського обліку й аудиту, консультування з

питавь оподаткування

Одиниця виміру: ІМС, тРН.

## Примітки до річної фінансової звітності

за 2023 рік

Форма № 5

Код за ДКУД

1801008

### І. Нематеріальні активи

Групи нематеріальних активів	Код рядка	Залишок на початок року		Надійшло за рік	Переоцінка (дооцінка -)			Вибуло за рік		Нараховано амортизації за рік	Втрати від зменшення морисності за рік	Інші зміни за рік		Залишок на кінець року	
		первісна (переоцінена) вартість	накопичена амортизація		первісна (переоцінена) вартість	накопичена амортизація	первісна (переоцінена) вартість	накопичена амортизація	первісна (переоцінена) вартість			накопичена амортизація	первісна (переоцінена) вартість	накопичена амортизація	
1	2	3	4	5	6	7	8	9	10	11	12	13	14	15	
Права користування природними ресурсами	010	-	-	-	-	-	-	-	-	-	-	-	-	-	
Права користування майном	020	-	-	-	-	-	-	-	-	-	-	-	-	-	
Права на комерційні позачення	030	-	-	-	-	-	-	-	-	-	-	-	-	-	
Права на об'єкти промислової власності	040	-	-	-	-	-	-	-	-	-	-	-	-	-	
Авторське право та суміжні з ним права	050	-	-	-	-	-	-	-	-	-	-	-	-	-	
Інші нематеріальні активи	070	51	50	-	-	-	-	-	1	-	-	-	51	51	
Разом	080	51	50	-	-	-	-	-	1	-	-	-	51	51	
Гудвіл	090	-	-	-	-	-	-	-	-	-	-	-	-	-	

Найменування показника		Код рядка	Сума
1		2	3
3 рядка 080 графа 14	вартість нематеріальних активів, щодо яких існує обмеження права власності	081	-
	вартість оформлених у заставу нематеріальних активів	082	-
	вартість створених підприємством нематеріальних активів	083	-
3 рядка 080 графа 5	вартість нематеріальних активів, отриманих за рахунок цільових асигнувань	084	-
3 рядка 080 графа 15	накопичена амортизація нематеріальних активів, щодо яких існує обмеження права власності	085	-

Примітки до річної фінансової звітності за 2023 рік  
Форма № 5  
(продовження)

II. Основні засоби

Групи основних засобів	Код рядка	Залишок на початок року		Надішло за рік	Переоцінка (дооцінка +, уцінка -)		Вибуло за рік		Нараховано амортизації за рік	Втрати від зменшення корисності	Інші зміни за рік		Залишок на кінець року		У тому числі			
		первісна (переоцінена) вартість	знос		первісної (переоціненої) вартості	знос (переоцінена) вартість	первісної (переоціненої) вартості	знос			первісна (переоцінена) вартість	знос	первісна (переоцінена) вартість	знос	первісна (переоцінена) вартість	знос		
1	2	3	4	5	6	7	8	9	10	11	12	13	14	15	16	17	18	19
Земельні ділянки	100	-	-	-	-	-	-	-	-	-	-	-	-	-	-	-	-	-
Інвестиційна нерухомість	105	-	-	-	-	-	-	-	-	-	-	-	-	-	-	-	-	-
Капітальні витрати на поліпшення земель	110	-	-	-	-	-	-	-	-	-	-	-	-	-	-	-	-	-
Будинки, споруди та передавальні пристрої	120	-	-	-	-	-	-	-	-	-	-	-	-	-	-	-	-	-
Машинари та обладнання	130	20 340	16 839	3 291	-	-	2 298	2 246	2 368	-	-	-	21 335	16 961	-	-	-	-
Транспортні засоби	140	-	-	-	-	-	-	-	-	-	-	-	145	126	-	-	-	-
Інструменти, прилади, інвентар (меблі)	150	156	129	-	-	-	11	11	8	-	-	-	-	-	-	-	-	-
Тварини	160	-	-	-	-	-	-	-	-	-	-	-	-	-	-	-	-	-
Багаторічні насадження	170	-	-	-	-	-	-	-	-	-	-	-	-	-	-	-	-	-
Інші основні засоби	180	-	-	-	-	-	-	-	-	-	-	-	-	-	-	-	-	-
Інші основні засоби	190	4	4	4	-	-	-	-	-	-	-	-	4	4	-	-	-	-
Бібліотечні фонди	200	3 184	3 184	1 210	-	-	538	538	1 210	-	-	-	3 856	3 856	-	-	-	-
Малоцінні необоротні матеріальні активи	210	-	-	-	-	-	-	-	-	-	-	-	-	-	-	-	-	-
Тимчасові (нетитульні) споруди	220	-	-	-	-	-	-	-	-	-	-	-	-	-	-	-	-	-
Природні ресурси	230	-	-	-	-	-	-	-	-	-	-	-	-	-	-	-	-	-
Інвентарна тара	240	-	-	-	-	-	-	-	-	-	-	-	-	-	-	-	-	-
Предмети прокату	250	560	94	-	-	-	-	-	46	-	-	-	560	140	-	-	-	-
Інші необоротні матеріальні активи	260	24 244	20 250	4 501	-	-	2 845	2 795	3 632	-	-	-	25 900	21 087	-	-	-	-
Разом																		

3 рядка 260 графа 14	вартість основних засобів, щодо яких існують передбачені чинним законодавством обмеження права власності	Найменування показника		Код рядка	Сума
		Інші примітки	Код рядка		
	вартість оформлених у заставу основних засобів			261	-
	вартість оформлених у заставу основних засобів, що тимчасово не використовуються (консервація, реконструкція тощо)			262	-
	залишкова вартість основних засобів, що тимчасово не використовуються (консервація, реконструкція тощо)			263	-
	первісна (переоцінена) вартість повністю амортизованих основних засобів			264	13 966
	основні засоби орендованих цілісних майнових комплексів			2641	-
	вартість основних засобів, призначених для продажу			265	-
	залишкова вартість основних засобів, утраних цілісного майнового комплексу			2651	-
	залишкова вартість основних засобів, придбаних за рахунок цільового фінансування			266	-
	вартість основних засобів, що варті в операційному оренду			267	-
	знос основних засобів, щодо яких існують обмеження права власності			268	-
	вартість інвестиційної нерухомості, оціненої за справедливою вартістю			269	-

## Примітки до річної фінансової звітності

за 2023 рік

Форма № 5

(продовження)

### III. Капітальні інвестиції

Найменування показника	Код рядка	За рік	На кінець року
1	2	3	4
Капітальне будівництво	280	-	-
Придбання (виготовлення) основних засобів	290	3 291	-
Придбання (виготовлення) інших необоротних матеріальних активів	300	1 210	-
Придбання (створення) нематеріальних активів	310	-	-
Придбання (виращування) довгострокових біологічних активів	320	-	-
Інші	330	-	-
<b>Разом</b>	<b>340</b>	<b>4 501</b>	<b>-</b>

З рядка 340 графа 3

капітальні інвестиції в інвестиційну нерухомість  
фінансові витрати, включені до капітальних інвестицій

(341)

-

(342)

-

### IV. Фінансові інвестиції

Найменування показника	Код рядка	За рік	На кінець року	
			довгострокові	поточні
1	2	3	4	5
<b>A. Фінансові інвестиції за методом участі в капіталі в:</b>				
асоційовані підприємства	350	-	-	-
дочірні підприємства	360	-	-	-
спільну діяльність	370	-	-	-
<b>Б. Інші фінансові інвестиції в:</b>				
частки і паї у статутному капіталі інших підприємств	380	-	-	-
акції	390	-	-	-
облігації	400	-	-	-
інші	410	-	-	-
<b>Разом (розд. А + розд. Б)</b>	<b>420</b>	<b>-</b>	<b>-</b>	<b>-</b>

З рядка 1035 графа 4 Балансу  
(Звіту про фінансовий стан)

Інші довгострокові фінансові інвестиції відображені:

за собівартістю (421)

-

за справедливою вартістю (422)

-

за амортизованою собівартістю (423)

-

З рядка 1160 графа 4 Балансу  
(Звіту про фінансовий стан)

Поточні фінансові інвестиції відображені:

за собівартістю (424)

-

за справедливою вартістю (425)

-

за амортизованою собівартістю (426)

-

**Примітки до річної фінансової звітності**  
за 2023 рік  
Форма № 5  
(продовження)

**V. Доходи і витрати**

Найменування показника	Інші примітки	Код рядка	Доходи	Витрати
1		2	3	4
<b>A. Інші операційні доходи і витрати</b>				
Операційна оренда активів		440	-	-
Операційна курсова різниця		450	1 439	2 679
Реалізація інших оборотних активів		460	320	50
Штрафи, пені, неустойки		470	-	103
Утримання об'єктів житлово-комунального і соціально-культурного призначення		480	-	-
Інші операційні доходи і витрати	21	490	31 503	2 751
у тому числі:				
відрахування до резерву сумнівних боргів		491	X	-
непродуктивні витрати і втрати		492	X	-
<b>B. Доходи і витрати від участі в капіталі за інвестиціями в:</b>				
асоційовані підприємства		500	-	-
дочірні підприємства		510	-	-
спільну діяльність		520	-	-
<b>B. Інші фінансові доходи і витрати</b>				
Дивіденди		530	-	X
Проценти		540	X	-
Фінансова оренда активів		550	-	-
Інші фінансові доходи і витрати	20	560	3 854	-
<b>Г. Інші доходи і витрати</b>				
Реалізація фінансових інвестицій		570	-	-
Доходи від об'єднання підприємств		580	-	-
Результат оцінки корисності		590	-	-
Неопераційна курсова різниця		600	-	-
Безоплатно одержані активи		610	-	X
Списання необоротних активів		620	X	-
Інші доходи і витрати		630	-	-

Найменування показника	Код рядка	Сума
1	2	3
Товарообмінні (бартерні) операції з продукцією (товарами, роботами, послугами)	631	-
Частка доходу від реалізації продукції (товарів, робіт, послуг) за товарообмінними (бартерними) контрактами з пов'язаними сторонами, %	632	-
3 рядків 540-560 графа 4 фінансові витрати, уключені до собівартості активів	633	-

**Примітки до річної фінансової звітності**  
за 2023 рік  
Форма № 5  
(продовження)

**VI. Грошові кошти**

Найменування показника	Код рядка	На кінець року
1	2	3
Готівка	640	-
Поточний рахунок у банку	650	9 801
Інші рахунки в банку (акредитиви, чексові книжки)	660	-
Грошові кошти в дорозі	670	-
Еквіваленти грошових коштів	680	65 155
<b>Разом</b>	<b>690</b>	<b>74 956</b>
З рядка 1090 графа 4 Балансу (Звіту про фінансовий стан) Грошові кошти, використання яких обмежено		
	691	-

**VII. Забезпечення і резерви**

Види забезпечень і резервів	Код рядка	Залишок на початок року	Збільшення за звітний рік		Використано у звітному році	Сторновано не використану суму у звітному році	Сума очікуваного відшкодування витрат іншою стороною, що врахована при оцінці забезпечення	Залишок на кінець року
			нараховано (створено)	додаєть до відрахування				
1	2	3	4	5	6	7	8	9
Забезпечення на виплату відпусток працівникам	710	5 925	1 589	-	493	-	-	7 021
Забезпечення наступних витрат на додаткове пенсійне забезпечення	720	-	-	-	-	-	-	-
Забезпечення наступних витрат на виконання гарантійних зобов'язань	730	-	-	-	-	-	-	-
Забезпечення наступних витрат на реструктуризацію	740	-	-	-	-	-	-	-
Забезпечення наступних витрат на виконання зобов'язань щодо обтяжливих контрактів	750	-	-	-	-	-	-	-
Забезпечення матеріального заохочення	760	5 883	4 159	-	656	-	-	9 386
Забезпечення інших витрат	770	356	15 705	-	3 940	-	-	12 121
Резерв сумнівних боргів	775	-	-	-	-	-	-	-
<b>Разом</b>	<b>780</b>	<b>12 164</b>	<b>21 453</b>	<b>-</b>	<b>5 089</b>	<b>-</b>	<b>-</b>	<b>28 528</b>

**Примітки до річної фінансової звітності**  
**за 2023 рік**  
**Форма № 5**  
**(продовження)**

**VIII. Запаси**

Найменування показника	Код рядка	Балансова вартість на кінець року	Переоцінка за рік	
			збільшення чистої вартості реалізації *	уцінка
1	2	3	4	5
Сировина і матеріали	800	-	-	-
Купівельні напівфабрикати та комплектуючі вироби	810	-	-	-
Паливо	820	-	-	-
Тара і тарні матеріали	830	-	-	-
Будівельні матеріали	840	-	-	-
Запасні частини	850	-	-	-
Матеріали сільськогосподарського призначення	860	-	-	-
Поточні біологічні активи	870	-	-	-
Малоцінні та швидкозношувані предмети	880	-	-	-
Незавершене виробництво	890	-	-	-
Готова продукція	900	-	-	-
Товари	910	-	-	-
Разом	920	-	-	-

3 рядка 920 графа 3

Балансова вартість запасів:

Інші примітки

відображених за чистою вартістю реалізації  
 переданих у переробку  
 оформлених у заставу  
 переданих на комісію

(921)

(922)

(923)

(924)

Активи на відповідальному зберіганні (позабалансовий рахунок 02)

(925)

3 рядка 1200 графа 4 Балансу (Звіту про фінансовий стан) запаси, призначені для продажу

(926)

\* Визначається за п. 28 Положення (стандарту) бухгалтерського обліку 9 "Запаси"

-  
-  
-  
-  
-  
-

24



## Примітки до річної фінансової звітності

за 2023 рік

Форма № 5

(продовження)

### IX. Дебіторська заборгованість

Найменування показника	Код рядка	Всього на кінець року	у т. ч. за строками непогашення		
			до 12 місяців	від 12 до 18 місяців	від 18 до 36 місяців
1	2	3	4	5	6
Дебіторська заборгованість за товари, роботи, послуги	940	23 979	23 979	-	-
Інша поточна дебіторська заборгованість	950	26 155	26 155	-	-

Списано у звітному році безнадійної дебіторської заборгованості (951) \_\_\_\_\_  
 із рядків 940 і 950 заборгованість з пов'язаними сторонами (952) 25 731

### X. Нестачі і втрати від псування цінностей

Найменування показника	Код рядка	Сума
1	2	3
Виявлено (списано) за рік нестачі і втрат	960	-
Визнано заборгованістю винних осіб у звітному році	970	-
Сума нестачі і втрат, остаточне рішення щодо винуватців за якими на кінець року не прийнято (позабалансовий рахунок 072)	980	-

### XI. Будівельні контракти

Найменування показника	Код рядка	Сума
1	2	3
Дохід за будівельними контрактами за звітний рік	1110	-
Заборгованість на кінець звітного року:		
валова замовників	1120	-
валова замовникам	1130	-
з авансів отриманих	1140	-
Сума затриманих коштів на кінець року	1150	-
Вартість виконаних субпідрядниками робіт за незавершеними будівельними контрактами	1160	-

8

**Примітки до річної фінансової звітності**  
**за 2023 рік**  
**Форма № 5**  
**(продовження)**

**XII. Податок на прибуток**

Найменування показника	Код рядка	Сума
1	2	3
Поточний податок на прибуток	1210	5 972
Відстрочені податкові активи:		-
на початок звітного року	1220	64
на кінець звітного року	1225	2 182
Відстрочені податкові зобов'язання:		-
на початок звітного року	1230	-
на кінець звітного року	1235	-
Включено до Звіту про фінансові результати – усього	1240	3 854
у тому числі:		
поточний податок на прибуток	1241	5 972
зменшення (збільшення) відстрочених податкових активів	1242	(2 118)
збільшення (зменшення) відстрочених податкових зобов'язань	1243	-
Відображено у складі власного капіталу – усього	1250	-
у тому числі:		
поточний податок на прибуток	1251	-
зменшення (збільшення) відстрочених податкових активів	1252	-
збільшення (зменшення) відстрочених податкових зобов'язань	1253	-

**XIII. Використання амортизаційних відрахувань**

Найменування показника	Код рядка	Сума
1	2	3
Нараховано за звітний рік	1300	3 633
Використано за рік – усього	1310	5 711
в тому числі на :		-
будівництво об'єктів	1311	-
придбання (виготовлення) та поліпшення основних засобів	1312	4 501
з них машин та обладнання	1313	3 291
придбання (створення) нематеріальних активів	1314	-
погашення отриманих на капітальні інвестиції позик	1315	-
придбання виготовлення інших необоротних матеріальних активів	1316	1 210
	1317	-

**Примітки до річної фінансової звітності за 2023 рік**  
 Форма № 5  
 (продовження)

**XIV. Біологічні активи**

Групи біологічних активів	Код рядка	Обліковуються за первісною вартістю							Обліковуються за справедливою вартістю							
		залишок на початок року		надійшло за рік	залишок на кінець року		вигоди від відновлення корисності	втрата від зменшення корисності	нараховано амортизації за рік	залишок на кінець року	залишок на початок року	надійшло за рік	зміни вартості за рік	вибуло за рік	залишок на кінець року	
		первісна вартість	накопичена амортизація		первісна вартість	накопичена амортизація										первісна вартість
1	2	3	4	5	6	7	8	9	10	11	12	13	14	15	16	17
<b>Довгострокові біологічні активи - усього</b>																
в тому числі:																
робоча худоба	1410															
продуктивна худоба	1411															
багаторічні насадження	1412															
	1413															
	1414															
інші довгострокові біологічні активи	1415															
<b>Поточні біологічні активи - усього</b>																
в тому числі:																
тварини на вирощуванні та відгодівлі	1420		X			X	X				X					
біологічні активи в стані біологічних перетворень (крім тварин на вирощуванні та відгодівлі)	1421		X			X	X				X					
інші поточні біологічні активи	1422															
	1423		X			X	X				X					
	1424		X			X	X				X					
<b>Разом</b>	<b>1430</b>															

3 рядка 1430 графа 5 і графа 14 вартість біологічних активів, придбаних за рахунок цільового фінансування (1431)

3 рядка 1430 графа 6 і графа 16 залишкова вартість довгострокових біологічних активів, первісна вартість поточних біологічних активів і справедлива вартість біологічних активів, утрачених унаслідок надзвичайних подій (1432)

3 рядка 1430 графа 11 і графа 17 балансова вартість біологічних активів, щодо яких існують передбачені законодавством обмеження права власності (1433)

## Примітки до річної фінансової звітності за 2023 рік

Форма № 5 (продовження)

### XV. Фінансові результати від первісного визнання та реалізації сільськогосподарської продукції та додаткових біологічних активів

Найменування показника	Код рядка	Вартість первісного визнання	Витрати, пов'язані з біологічними перетвореннями	Результат від первісного визнання		Уцінка	Виручка від реалізації	Собівартість реалізації	Фінансовий результат (прибуток +, збиток -) від	
				дохід	витрати				реалізації	первісного визнання та реалізації
<b>1</b>	<b>2</b>	<b>3</b>	<b>4</b>	<b>5</b>	<b>6</b>	<b>7</b>	<b>8</b>	<b>9</b>	<b>10</b>	<b>11</b>
<b>Продукція та додаткові біологічні активи рослинництва - усього</b>	<b>1500</b>	-	(-)	-	(-)	-	-	(-)	-	-
у тому числі:										
зернові і зернобобові	1510	-	(-)	-	(-)	-	-	(-)	-	-
з них:										
пшениця	1511	-	(-)	-	(-)	-	-	(-)	-	-
соя	1512	-	(-)	-	(-)	-	-	(-)	-	-
соняшник	1513	-	(-)	-	(-)	-	-	(-)	-	-
ріпак	1514	-	(-)	-	(-)	-	-	(-)	-	-
цукрові буряки (фабричні)	1515	-	(-)	-	(-)	-	-	(-)	-	-
картопля	1516	-	(-)	-	(-)	-	-	(-)	-	-
плоди (зерняткові, кісточкові)	1517	-	(-)	-	(-)	-	-	(-)	-	-
інша продукція рослинництва	1518	-	(-)	-	(-)	-	-	(-)	-	-
додаткові біологічні активи рослинництва	1519	-	(-)	-	(-)	-	-	(-)	-	-
<b>Продукція та додаткові біологічні активи тваринництва - усього</b>	<b>1520</b>	-	(-)	-	(-)	-	-	(-)	-	-
у тому числі:										
триріст живої маси - усього	1530	-	(-)	-	(-)	-	-	(-)	-	-
з нього:										
великої рогатої худоби	1531	-	(-)	-	(-)	-	-	(-)	-	-
свиней	1532	-	(-)	-	(-)	-	-	(-)	-	-
молоко	1533	-	(-)	-	(-)	-	-	(-)	-	-
вовна	1534	-	(-)	-	(-)	-	-	(-)	-	-
яйця	1535	-	(-)	-	(-)	-	-	(-)	-	-
інша продукція тваринництва	1536	-	(-)	-	(-)	-	-	(-)	-	-
додаткові біологічні активи тваринництва	1537	-	(-)	-	(-)	-	-	(-)	-	-
продукція рибництва* Україна *	1538	-	(-)	-	(-)	-	-	(-)	-	-
1539	-	(-)	(-)	-	(-)	-	-	(-)	-	-
<b>Сільськогосподарська продукція та додаткові біологічні активи - разом</b>	<b>1540</b>	-	(-)	-	(-)	-	-	(-)	-	-

Пахуча Л.С.

Головний бухгалтер

Литвиненко Е.І.

## Облікова політика

Основні принципи облікової політики, застосовані для підготовки даної фінансової звітності, наведено нижче:

### 1. Основа підготовки

Компанія веде бухгалтерський облік та складає фінансову звітність згідно з вимогами українського законодавства в українських гривнях, відповідно до Закону України "Про бухгалтерський облік та фінансову звітність в Україні" від 16 липня 1999 року №996-XIV з подальшими змінами та доповненнями та відповідно до Національних положень (стандартів) бухгалтерського обліку в Україні (НП(С)БОУ). Фінансова звітність, що додається, базується на даних бухгалтерського обліку, який ведеться згідно з вимогами українського законодавства, що вимагає застосування принципу історичної (фактичної) собівартості.

Ця фінансова звітність підготовлена відповідно до принципу подальшої безперервної діяльності (див. Іншу примітку 25).

Підготовка фінансової звітності відповідно до НП(С)БОУ вимагає від керівництва застосування певних суттєвих бухгалтерських оцінок. Керівництво також використовує певні судження при застосуванні принципів облікової політики. Фактичні результати можуть відрізнятися від розрахункових.

### 2. Валюта звітності

Ця фінансова звітність подана в національній валюті України – гривні.

### 3. Операції в іноземній валюті

Операції Компанії, виконані в іноземній валюті, обліковуються за курсом обміну Національного банку України, чинним на дату здійснення операції. Прибуток та збитки, які виникають при розрахунках по таких операціях, а також при перерахунку монетарних активів та зобов'язань, деномінованих в іноземних валютах, відображаються у звіті про фінансові результати. Залишки за даними рахунками на кінець року перераховуються за обмінним курсом на кінець року.

Основні курси обміну, що застосовувались для перерахунку сум в іноземній валюті, були такими:

	31 грудня 2023 р.	31 грудня 2022 р.
1 Долар	37.9824 гривень	36.5686 гривень
1 Євро	42.2079 гривень	38.9510 гривень

### 4. Нематеріальні активи

Нематеріальні активи Компанії включають комп'ютерне програмне забезпечення. Нематеріальні активи обліковуються за їхньою вартістю придбання. Витрати на придбання нематеріальних активів капіталізуються та амортизуються за лінійним методом протягом розрахункового строку служби активів. Розрахунковий строк служби для програмного забезпечення встановлено 24 місяців, якщо інше не встановлене правоустановлюючим документом.

Після списання нематеріальних активів їхня первісна вартість, разом з відповідними сумами накопиченої амортизації, вилучається з облікових записів.

## Облікова політика (продовження)

### 5. Основні засоби

Основними засобами визнаються активи вартістю понад 20 000 гривень очікуваний строк використання яких перевищує один рік. Основні засоби обліковуються за їхньою вартістю придбання або виробництва за вирахуванням накопиченого зносу.

Первісна вартість об'єкта основних засобів складається з сум, що сплачують постачальникам активів та підрядникам за виконання будівельно-монтажних робіт (без непрямих податків); реєстраційних зборів, державного мита та аналогічних платежів, що здійснюються в зв'язку з придбанням (отриманням) прав на об'єкт основних засобів, сум ввізного мита, непрямих податків у зв'язку з придбанням (створенням) основних засобів (якщо вони не відшкодовуються підприємству), витрат зі страхування ризиків доставки основних засобів, витрат на транспортування, установку, монтаж, налагодження основних засобів та інших витрат, безпосередньо пов'язаних з доведенням основних засобів до стану, у якому вони придатні для використання із запланованою метою.

Фінансові витрати не включаються до первісної вартості основних засобів, придбаних (створених) повністю або частково за рахунок запозичень (за винятком фінансових витрат, які включаються до собівартості кваліфікаційних активів).

Після списання основних засобів їхня первісна вартість, разом з відповідними сумами накопиченого зносу, вилучається з облікових записів.

Витрати, пов'язані з покращенням стану основних засобів (модернізація, добудова, реконструкція тощо), які призводять до збільшення майбутніх економічних вигод, первісно очікуваних від їх використання, додаються до первісної вартості об'єкта основних засобів. Витрати, що здійснюються для підтримання об'єкта в робочому стані (проведення технічного огляду, нагляду, обслуговування, ремонту тощо) та одержання первісно визначеної суми майбутніх економічних вигод від його використання, включаються до складу поточних витрат у звіті про фінансові результати.

Компанія використовує прямолінійний метод амортизації з використанням таких строків корисного використання:

Групи основних засобів	Роки
ІТ обладнання та телефони	2
Інші машини та обладнання	5
Інструменти, прилади, інвентар, меблі	5
Інші основні засоби	12

Малоцінні необоротні матеріальні активи амортизуються у розмірі 100%, амортизація нараховується в першому місяці використання об'єкта.

Прибутки та збитки від реалізації основних засобів визначаються виходячи з їхньої балансової вартості та беруться до уваги при визначенні операційного прибутку.

## **Облікова політика (продовження)**

### **6. Облік оренди**

Оренда активів, за якої всі ризики та вигода від володіння залишаються за орендодавцем, класифікується як операційна оренда. Платежі з операційної оренди відносяться на рахунок прибутків та збитків рівними частками протягом періоду оренди.

Оренда активів, за якої всі ризики та вигоди, пов'язані з правом користування та володіння активом передаються орендарю, класифікується як фінансова оренда.

### **7. Запаси**

Запаси обліковуються за найменшою з двох оцінок: первісною вартістю або чистою вартістю реалізації. Чиста вартість реалізації є очікувана ціна реалізації запасів в умовах звичайної діяльності за вирахуванням очікуваних витрат на завершення їх виробництва та реалізацію. Оцінка запасів при продажі чи іншому вибутті здійснюється за методом "ФІФО" (перше надходження – перше вибуття).

### **8. Фінансові інструменти**

Фінансові інструменти Компанії представлені наступними категоріями: дебіторська заборгованість за товари, роботи та послуги, дебіторська та кредиторська заборгованість із внутрішніх розрахунків, грошові кошти та їх еквіваленти, кредиторська заборгованість за товари, роботи, послуги, інша поточна дебіторська та кредиторська заборгованість та фінансові інвестиції.

Фінансові інструменти первісно оцінюються та відображаються за їх фактичною собівартістю, яка складається із справедливої вартості активів або зобов'язань і витрат, які безпосередньо пов'язані з придбанням або вибуттям фінансового інструмента.

На кожну наступну після визнання дату балансу фінансові активи оцінюються за їх справедливою вартістю, крім дебіторської заборгованості, що не призначена для перепродажу; фінансових інвестицій, що утримуються підприємством до їх погашення; фінансових активів, справедливу вартість яких неможливо достовірно визначити; фінансових інвестицій та інших фінансових активів, щодо яких не застосовується оцінка за справедливою вартістю.

На кожну наступну після визнання дату балансу фінансові зобов'язання оцінюються за амортизованою собівартістю, крім фінансових зобов'язань, призначених для перепродажу, і зобов'язань за похідними фінансовими інструментами.

Балансова вартість фінансових активів, щодо яких не застосовується оцінка за справедливою вартістю, переглядається щодо можливого зменшення корисності на кожну дату балансу на основі аналізу очікуваних грошових потоків. Сума втрат від зменшення корисності фінансового активу визначається як різниця між його балансовою вартістю та теперішньою вартістю очікуваних грошових потоків, дисконтованих за поточною ринковою ставкою відсотка на подібний фінансовий актив, з визнанням цієї різниці іншими витратами звітного періоду.

## Облікова політика (продовження)

### 9. Дебіторська заборгованість та резерв сумнівних боргів

Дебіторська заборгованість, що виникла в результаті безпосередньої реалізації товарів та послуг Компанією своїм покупцям, вважається дебіторською заборгованістю, що не призначена для перепродажу і початково визнається за первісною вартістю.

Поточна дебіторська заборгованість, яка є фінансовим активом (крім придбаної заборгованості та заборгованості, призначеної для продажу), включається до підсумку балансу за чистою реалізаційною вартістю. Для визначення чистої реалізаційної вартості на дату балансу обчислюється величина резерву сумнівних боргів.

Сума резерву на погашення сумнівної та безнадійної заборгованості визначається керівництвом Компанії, виходячи з оцінки ймовірно безнадійної щодо повернення заборгованості після проведення аналізу строків виникнення дебіторської заборгованості та на основі практики Компанії стосовно списання заборгованості, а також інших факторів, які впливають на залишки заборгованості. Згідно з чинним законодавством строк позовної давності для списання безнадійної заборгованості становить 3 роки.

Додатково створюється резерв сумнівних боргів по дебіторській заборгованості за продукцію, товари, роботи та послуги, що визначається за методом застосування коефіцієнта сумнівності шляхом множення суми залишку дебіторської заборгованості на коефіцієнт сумнівності, які дорівнюють:

Період непогашення заборгованості	90 днів	91-120 днів	121-180 днів	181-360 днів	Більше ніж 360 днів
Коефіцієнт	0%	10%	25%	50%	100%

Нарахування резерву відбувається один раз на кінець звітного року (оскільки основним звітним періодом є рік).

Додатково може нараховуватися резерв за окремим рішенням керівництва.

### 10. Грошові кошти та їх еквіваленти

Грошові кошти та їх еквіваленти включають кошти на рахунках у банках, та банківські депозити строком до 3 місяців та короткострокові високоліквідні фінансові інвестиції з первісним строком розміщення до 3 місяців, які характеризуються незначним ризиком зміни вартості.

### 11. Капітал

Зареєстрований (пайовий) капітал – це зафіксована в установчих документах загальна вартість активів, які є внеском власників (учасників) до капіталу Компанії.

Резервний капітал формується відрахуваннями з нерозподіленого прибутку, перед виплатою дивідендів за рішенням Зальних зборів учасників.

### 12. Дивіденди

Дивіденди визнаються як зобов'язання та вираховуються з капіталу, тільки якщо вони оголошені до чи на звітну дату. Інформація про дивіденди розкривається у інших примітках до фінансової звітності, якщо вони оголошені після звітної дати, але до ухвалення фінансової звітності до випуску.



## **Облікова політика (продовження)**

### **13. Зобов'язання**

Зобов'язання відображаються в разі, якщо контрагент виконав свої контрактні зобов'язання, або коли Компанія укладає невідмовну угоду (обтяжливий контракт) придбати актив чи послуги. Зобов'язання первісно визнаються та відображаються за фактичною собівартістю. На кожну наступну після визнання балансову дату, зобов'язання оцінюються за амортизованою собівартістю, крім авансів отриманих та зобов'язань по розрахунках з бюджетом, які відображаються за історичною собівартістю.

### **14. Забезпечення (резерви)**

Забезпечення відображаються у звітності в тому разі, якщо Компанія має поточні юридичні або умовні зобов'язання в результаті подій, які відбулися в минулому, і є імовірність того, що для погашення цього зобов'язання знадобиться відтік ресурсів, у тому числі пов'язаних з економічною вигодою, та існує можливість здійснити достовірну оцінку суми відповідного зобов'язання.

Виплати співробітникам за щорічною відпусткою та відпусткою за вислугою років відображаються коли співробітники набувають право на таку відпустку. Резерв формується на основі розрахунку зобов'язання за щорічною відпусткою, виходячи з кількості днів невикористаної відпустки за період до дати складання балансу помножених на середню заробітну плату працівника за останні 12 місяців.

Резерв річних премій співробітникам формується щоквартально у розмірі  $\frac{1}{4}$  від суми прогнозованої річної премії.

Резерви майбутніх виплат співробітникам формуються з урахуванням ЄСВ, розрахованого щодо таких виплат.

Забезпечення щодо обтяжливого контракту визначається в сумі неминучих витрат, пов'язаних з його виконанням. Сума неминучих витрат, пов'язаних з виконанням обтяжливого контракту, визначається за найменшою з двох величин: витрат на виконання контракту або витрат на сплату неустойки (штрафів, пені) за невиконання контракту. Витрати на виконання обтяжливого контракту оцінюються за різницею між витратами на його виконання і доходами (втратами) від виконання іншого контракту, укладеного з метою мінімізації втрат від виконання обтяжливого контракту.

Непередбачені зобов'язання не відображаються в балансі. Стислий опис таких зобов'язань, сума, інформація щодо невизначеності суми або строку погашення та сума очікуваного погашення зобов'язання іншою стороною наводяться в інших примітках до фінансової звітності.

### **15. Пенсійні зобов'язання**

Компанія сплачує на користь своїх співробітників єдиний внесок на загальнообов'язкове державне соціальне страхування. Внесок Компанії розраховується від нарахованої заробітної плати її працівників та включається у витрати того періоду, якого він стосується.

## **Облікова політика (продовження)**

### **16. Податок на прибуток**

Витрати на податок на прибуток у звіті про фінансові результати за рік складаються з поточного податку та зміни сум відстроченого податку. Поточний податок розраховується, виходячи з оподаткованого прибутку за рік, відповідно до діючого українського законодавства, з використанням податкових ставок, що діють у цьому році: з 1 січня 2023 року – 18%, (у 2022 році – 18%). Відстрочений податковий актив та відстрочене податкове зобов'язання розраховуються за ставками оподаткування, що діятимуть протягом періоду, у якому будуть здійснюватися реалізація або використання активу та погашення зобов'язання.

Відстрочений податок розраховується з використанням балансового методу розрахунку.

Відстрочене податкове зобов'язання визнається у разі наявності тимчасових різниць, що підлягають оподаткуванню. Відстрочений податковий актив визнається у разі виникнення тимчасових різниць, що підлягають вирахуванню, якщо очікується отримання оподаткованого прибутку, з яким пов'язані ці тимчасові різниці.

Сума відстроченого податкового активу на дату балансу зменшується за умови недостатності податкового прибутку для списання цього активу. У разі очікування податкового прибутку, достатнього для списання відстроченого податкового активу, сума його попереднього зменшення, але не більше суми очікуваного податкового прибутку, відображається способом сторно.

### **17. Податок на додану вартість ("ПДВ")**

Ставка ПДВ, яка застосовується щодо операцій з клієнтами в Україні - 20%, стосовно надання послуг з місцем поставки за межами України, то вони не є базою оподаткування ПДВ.

Податкове зобов'язання з ПДВ дорівнює загальній сумі ПДВ, акумульованій за звітний період, і виникає на дату відвантаження товарів клієнту або на дату надходження коштів від клієнта залежно від того, яка подія відбулася раніше.

Податковий кредит – це сума, на яку платник податку має право зменшити свої зобов'язання з ПДВ за звітний період. Право на кредит з ПДВ виникає в момент отримання податкової накладної, яка видається в момент надходження оплати постачальнику або в момент отримання товарів, залежно від того, що відбувається раніше.

ПДВ, що нараховується на операції продажу та придбання, визнається у балансі згорнуто та показується як актив або зобов'язання в сумі вказаній в декларації з ПДВ. В інших випадках ПДВ показується розгорнуто. У тих випадках, коли під знецінення дебіторської заборгованості був створений резерв, збиток від знецінення обліковується за валовою сумою заборгованості, включаючи ПДВ.

### **18. Визнання доходів та витрат**

Дохід (виручка) від реалізації продукції (товарів, інших активів) визнається в разі наявності всіх наведених нижче умов: покупцеві передані ризики й вигоди, пов'язані з правом власності на продукцію (товар, інший актив); підприємство не здійснює надалі управління та контроль за реалізованою продукцією (товарами, іншими активами); сума доходу (виручка) може бути достовірно визначена; є впевненість в тому, що в результаті операції відбудеться збільшення економічних вигод підприємства, а витрати, пов'язані з цією операцією, можуть бути достовірно визначені.

Дохід, пов'язаний з наданням послуг, визнається, виходячи зі ступеня завершеності операції з надання послуг на дату балансу, якщо може бути достовірно оцінений результат цієї операції.

### **Облікова політика (продовження)**

Дохід (виручка) від надання послуг, який не може бути достовірно визначений, відображається в бухгалтерському обліку в розмірі визначених витрат, що підлягають відшкодуванню.

Процентний дохід визнається за методом нарахування, якщо тільки його отримання не є сумнівним.

Витрати відображаються в бухгалтерському обліку одночасно зі зменшенням активів або збільшенням зобов'язань. Витрати визнаються витратами певного періоду одночасно з визнанням доходу, для отримання якого вони здійснені. Витрати, які неможливо прямо пов'язати з доходом певного періоду, відображаються у складі витрат того звітного періоду, в якому вони були здійснені.

Собівартість реалізованих послуг включає прямі матеріальні витрати, прямі витрати на оплату праці, змінні загальновиробничі та постійні розподілені загальновиробничі витрати та інші прямі витрати.

### **19. Порівняльні дані**

Протягом звітного періоду у обліковій політиці змін не відбулося.

### **20. Розрахунок справедливої вартості**

При розрахунку справедливої вартості фінансових інструментів Компанія використовує низку методів та робить припущення, що базуються на ринкових умовах на кожну дату балансу. Для фінансових активів та зобов'язань строком до одного року вважається, що їхня справедлива вартість приблизно дорівнює фактичній вартості за вирахуванням коригування на кредитний ризик.

## Інші примітки до фінансової звітності

### 1. Загальна інформація

ТОВ АФ «ПРАЙСВОТЕРХАУСКУПЕРС (АУДИТ)» (надалі "Компанія") було зареєстровано в Україні у 1999 році у формі товариства з обмеженою відповідальністю. РwC прагне зміцнювати рівень довіри у успільстві та вирішувати важливі проблеми. Мережа фірм РwC працює у 155 країнах, де понад 327 000 фахівців надають аудиторські, консультаційні та податкові послуги найвищої якості.

Регіональна мережа включає головний офіс у Києві та філії у Львові та Дніпрі.

Середньорічна чисельність працівників Компанії в 2023 році становила 255 осіб (у 2021 році - 220 особи).

Компанія має наступне місцезнаходження: 01032, Україна, м. Київ, вул. Жилинська, буд. 75.

Протягом 2023 року відбулися зміни у структурі власності компанії.

Для порівняння:

Структура власності станом на 31 грудня 2023 р.

ТОВ «ПрайсуотерхаусКуперс» - частка у статутному капіталі – 30%

Вишневський Віктор Анатолійович – частка у статутному капіталі – 17,5%

Пахуча Людмила Станіславівна – частка у статутному капіталі – 17,5%

Волкова Олена Анатоліївна – частка у статутному капіталі – 17,5%

Вихованець Максим Володимирович – частка у статутному капіталі – 17,5%

Структура власності станом на 31 грудня 2022 р.

ТОВ «ПрайсуотерхаусКуперс» - частка у статутному капіталі – 30%

Пахуча Людмила Станіславівна – частка у статутному капіталі – 23,34%

Волкова Олена Анатоліївна – частка у статутному капіталі – 23,33%

Вихованець Максим Володимирович – частка у статутному капіталі – 23,33%

### 2. Відстрочене оподаткування (рядок 1045/1500 балансу)

Відмінності між правилами оподаткування та НП(С)БОУ призводять до виникнення певних тимчасових різниць між фінансовою та податковою базою активів та зобов'язань.

Відстрочений податок на прибуток розраховується балансовим методом щодо всіх тимчасових різниць:

	31 грудня 2021 р.	Віднесено на фінансові результати	31 грудня 2022 р.
<b>Відстрочені податкові активи</b>			
Забезпечення наступних виплат та платежів	15	49	64
Резерв сумнівних боргів	36	-36	0
Перенесені збитки минулих періодів	0	0	0
	<b>51</b>	<b>13</b>	<b>64</b>
<b>Відстрочені податкові (зобов'язання)/активи, чисті</b>			
	<b>31 грудня 2022 р.</b>	<b>Віднесено на фінансові результати</b>	<b>31 грудня 2023 р.</b>
<b>Відстрочені податкові активи</b>			
Забезпечення наступних виплат та платежів	64	2 118	2 182
Резерв сумнівних боргів	0	0	0
Перенесені збитки минулих періодів	0	0	0
	<b>64</b>	<b>2 118</b>	<b>2 182</b>
<b>Відстрочені податкові (зобов'язання)/активи, чисті</b>			
	<b>64</b>	<b>2 118</b>	<b>2 182</b>

### 3. Інші необоротні активи (рядок 1090 балансу)

Інші необоротні активи на 31 грудня 2023 року у розмірі 3 688 грн - Забезпечення виконання (банківська гарантія) зобов'язань за Договором на закупівлю як учасника переможця відкритих торгів на закупівлю.

## Інші примітки до фінансової звітності (продовження)

### 4. Дебіторська заборгованість за продукцію товари, роботи, послуги (рядок 1125 балансу)

До складу дебіторської заборгованості за товари, роботи, послуги відноситься поточна дебіторська заборгованість клієнтів за надані консалтингові та аудиторські послуги.

Найменування показника	31 грудня 2023 р.	31 грудня 2022 р.
Аудиторські послуги	23 979	19 200
Консалтингові послуги	0	2 506
<b>Разом</b>	<b>23 979</b>	<b>21 706</b>

### 5. Дебіторська заборгованість за виданими авансами (рядок 1130 балансу)

До складу дебіторської заборгованості за виданими авансами відносяться аванси щодо фінансування поточних витрат підприємства та попередня оплата за основні засоби.

Найменування показника	31 грудня 2023 р.	31 грудня 2022 р.
Фінансування поточних витрат	357	623
Попередня оплата за основні засоби	1 300	0
Передплата за юридичні послуги нерезиденту	0	772
<b>Разом</b>	<b>1 657</b>	<b>1 395</b>

### 6. Дебіторська заборгованість за розрахунками з нарахованих доходів (рядок 1140 балансу)

Найменування показника	31 грудня 2023 р.	31 грудня 2022 р.
Аудиторські послуги	43 713	33 619
Нараховані відсотки по депозитах	19	5
<b>Разом</b>	<b>43 732</b>	<b>33 624</b>

Строк виникнення дебіторської заборгованості за розрахунками з нарахованих доходів складає не більше трьох місяців.

### 7. Дебіторська заборгованість за розрахунками із внутрішніх розрахунків (рядок 1145 балансу)

До розрахунків із внутрішніх розрахунків відносяться залишки дебіторської заборгованості між пов'язаними компаніями мережі РwС (п.15 Інших приміток до фінансової звітності)

### 8. Гроші та їх еквіваленти (рядок 1165)

До складу грошових коштів та їх еквівалентів включено короткострокові депозити та грошові кошти на рахунках у банку.

Найменування показника	Станом на 31.12.2023 р.				Станом на 31.12.2022 р.			
	Валюта	Сума	% річних	Дата повернення	Валюта	Сума	% річних	Дата повернення
Короткострокові депозити АТ «ІНГ БАНК»	UAH	28 800 000	4.5	05.01.2024	UAH	10 000 000	5,0	13.01.2023
Короткострокові депозити АТ «ІНГ БАНК»	UAH	4 000 000	4.5	02.01.2024	UAH	10 500 000	5,0	06.01.2023
Короткострокові депозити АТ «ІНГ БАНК»	UAH	30 000 000	4.5	09.01.2024				
Короткострокові депозити АТ «ІНГ БАНК»	USD	62 000	0.1	05.01.2024	USD	5 000	0.01	06.01.2023

Залишки на рахунках у банку	UAH	6 026 199	UAH	122 045
Залишки на рахунках у банку	USD	165	USD	25 478
Залишки на рахунках у банку	EUR	89 295	EUR	146 893

#### 9. Інші оборотні активи (рядок 1190 балансу)

До інших оборотних активів включено дебетові залишки по рахунках податкового зобов'язання, податкового кредиту.

#### 10. Зареєстрований (пайовий) капітал (рядок 1400 балансу)

Засновники	31 грудня 2023 р.		31 грудня 2022 р.	
	Гривень	%	Гривень	%
ТОВ "ПРАЙСУОТЕРХАУСК/ПЕРС"	3,112.50	30.00	3,112.50	30.00
Вишневецький Віктор Анатолійович	1 815.61	17.50	0	0
Пахуча Людмила Станіславівна	1 815.63	17.50	2 421.50	23.34
Вихованець Максим Володимирович	1 815.63	17.50	2 420.50	23.33
Волкова Олена Анатоліївна	1 815.63	17.50	2 420.50	23.33
Разом	10,375.00	100.00	10,375.00	100.00

На 31 грудня 2023 року статутний капітал був повністю сплачений.

Протягом 2023 року Компанія не залучала кредитні кошти.

#### 11. Поточна кредиторська заборгованість за товари, роботи, послуги (рядок 1615 балансу)

Найменування показника	31 грудня 2023 р.	31 грудня 2022 р.
Інформаційно-консультаційні послуги	4 185	8 858
Послуги з доступу до програмного продукту	1 724	1 260
Телекомунікаційні послуги, послуги зв'язу	59	96
Транспортні послуги	97	-
Інші операційні витрати та витрати на збут	155	66
Разом	6 220	10 280

#### 12. Поточні зобов'язання за розрахунками з бюджетом (рядок 1620 балансу)

До поточних зобов'язань за розрахунками з бюджетом включено заборгованість з податку на додану вартість та податку на прибуток.

## Інші примітки до фінансової звітності (продовження)

### 13. Поточна кредиторська заборгованість за одержаними авансами (рядок 1635 балансу)

Найменування показника	31 грудня 2023 р.	31 грудня 2022 р.
Аудиторські послуги	86 413	46 219
Консалтингові послуги	1 063	21 063
<b>Разом</b>	<b>87 476</b>	<b>67 282</b>

### 14. Поточні забезпечення (рядок 1660 балансу)

Поточні забезпечення складаються з таких статей:

Найменування показника	31 грудня 2023 р.	31 грудня 2022 р.
Забезпечення витрат на консультаційні послуги	2 564	356
Забезпечення виплат відпусток	7 021	5 925
Забезпечення матеріального заохочення	9 386	5 883
Забезпечення витрат на послуги по наданню персоналу	9 557	0
<b>Разом</b>	<b>28 528</b>	<b>12 164</b>

### 15. Операції з пов'язаними сторонами (рядки 1145, 1645)

Найменування показника	Реалізовано (надано) за 2023 р., без ПДВ	Кредиторська заборгованість за отриманими авансами на 31 грудня 2023 р.	Дебіторська заборгованість на 31 грудня 2023 р.	Реалізовано (надано) за 2022 р., без ПДВ	Кредиторська заборгованість за отриманими авансами на 31 грудня 2022 р.	Дебіторська заборгованість на 31 грудня 2022 р.
Поворотна фінансова допомога	55 410	-	25 200	43 000	-	30 600
Консультаційні послуги	14 423	-	531	16 516	-	3 663
<b>Разом</b>	<b>69 833</b>		<b>25 731</b>	<b>59 516</b>		<b>34 263</b>

Найменування показника	Загальний обсяг отриманих послуг (інших операцій) за 2023р.	Кредиторська заборгованість на 31 грудня 2023р.	Дебіторська заборгованість за виданими авансами 31 грудня 2023 р.	Загальний обсяг отриманих послуг (інших операцій) за 2022р.	Кредиторська заборгованість на 31 грудня 2022р.	Дебіторська заборгованість за виданими авансами 31 грудня 2022р.
Оренда приміщення та інвентаря	11 194	-	-	12 802	-	-
Консультаційні послуги	110 989	37 504	-	60 541	17 831	-
Послуги доступу до та обслуговування ПЗ	2 092	566	-	3 117	463	-
Послуги надання персоналу	68 607	1 892	-	62 244	12 116	-
<b>Разом</b>	<b>192 882</b>	<b>39 962</b>		<b>138 704</b>	<b>30 410</b>	

Дані операції проводились на умовах, узгоджених сторонами.

Сторони вважаються пов'язаними, якщо перебувають під контролем або суттєвим впливом інших осіб, також пов'язаними сторонами вважаються підприємства і фізичні особи, які прямо або опосередковано здійснюють контроль над підприємством або суттєво впливають на його діяльність, а також близькі члени родини такої фізичної особи.

До складу пов'язаних сторін Компанії входять наступні особи:

- ключовий управлінський персонал – Дирекція ТОВ АФ «ПрайсвотерхаусКуперс» Аудит, що складається з чотирьох осіб);
- підприємство-засновник - ТОВ "ПрайсуотерхаусКуперс" та пов'язані компанії мережі PwC.

## Інші примітки до фінансової звітності (продовження)

Фінансові операції з пов'язаними сторонами також включали виплати компенсацій ключовому персоналу в рамках звичайної господарської діяльності. Станом на 31 грудня 2023 та 31 грудня 2022 простроченої заборгованості за операціями з пов'язаними сторонами немає.

Органами управління товариства у 2023 році є Загальні збори учасників та Дирекція згідно зі Статутом. У 2023 році компенсація ключовому управлінському персоналу, що включена в рядок 2130 "Адміністративні витрати" та рядка 2050 «Собівартість реалізованої продукції» Звіту про фінансові результати, включала заробітну плату і додаткові поточні премії і становила 5 770 тис.гривень (у 2022 році – 17 724 тисяч гривень).

### 16. Оподаткування (рядок 2300 звіту про фінансові результати)

Витрати з податку на прибуток складаються з таких компонентів:

Найменування показника	2023 рік	2022 рік
Поточний податок	5 972	1 511
Відстрочений податок (Інша примітка 3)	-2118	-13
<b>Витрати з податку на прибуток за рік</b>	<b>3 854</b>	<b>1 498</b>

Прибуток компанії оподатковується податком на прибуток за ставкою 18%.

Відстрочені податкові активи та зобов'язання визначаються за податковими ставками, застосування яких очікується у році, в якому відбудеться реалізація активу чи погашення зобов'язання, на основі ставок податку, передбачених Податковим кодексом.

Звірку між очікуваними та фактичними податковими витратами подано нижче:

Найменування показника	2023 рік	2022 рік
<b>Прибуток(збиток) до оподаткування</b>	<b>21 319</b>	<b>4 243</b>
Теоретичні податкові витрати/(кредит) за передбаченою законом ставкою 18%	3 837	763
Податковий ефект статей, що не включаються для цілей оподаткування	17	735
<b>Витрати/(доходи) з податку на прибуток за рік</b>	<b>3 854</b>	<b>1 498</b>



## Інші примітки до фінансової звітності (продовження)

### 17. Фінансові інструменти

Фінансові інструменти станом на 31 грудня 2023 розподіляються за валютами майбутніх надходжень та оплат таким чином:

Найменування показника	Українські гривні	Долари США	Польський злотий	Євро	Всього
Дебіторська заборгованість за товари, роботи, послуги	23 979	-	-	-	23 979
Дебіторська заборгованість з нарахованих доходів	43 732	-	-	-	43 732
Дебіторська заборгованість із внутрішніх розрахунків	25 731	-	-	-	25 731
Інша поточна дебіторська заборгованість	424	-	-	-	424
Грошові кошти та їх еквіваленти	68 826	2 361	-	3 769	74 956
<b>Всього фінансові активи</b>	<b>162 692</b>	<b>2 361</b>	<b>-</b>	<b>3 769</b>	<b>168 822</b>
Кредиторська заборгованість за товари, роботи, послуги	443	5 672	-	105	6 220
Кредиторська заборгованість із внутрішніх розрахунків	16 154	8 102	1 651	14 055	39 962
<b>Всього фінансові зобов'язання</b>	<b>16 597</b>	<b>13 774</b>	<b>1 651</b>	<b>14 160</b>	<b>46 182</b>

Фінансові інструменти станом на 31 грудня 2022 розподіляються за валютами майбутніх надходжень та оплат таким чином:

Найменування показника	Українські гривні	Долари США	Фунти стерлінгів	Євро	Всього
Дебіторська заборгованість за товари, роботи, послуги	21 706	-	-	-	21 706
Дебіторська заборгованість з нарахованих доходів	33 624	-	-	-	33 624
Дебіторська заборгованість із внутрішніх розрахунків	34 263	-	-	-	34 263
Інша поточна дебіторська заборгованість	266	-	-	-	266
Грошові кошти та їх еквіваленти	20 622	1 115	-	5 721	27 458
<b>Всього фінансові активи</b>	<b>110 481</b>	<b>1 115</b>	<b>-</b>	<b>5 721</b>	<b>117 317</b>
Кредиторська заборгованість за товари, роботи, послуги	162	9 477	-	641	10 280
Кредиторська заборгованість із внутрішніх розрахунків	14 285	12 579	-	3 546	30 410
<b>Всього фінансові зобов'язання</b>	<b>14 447</b>	<b>22 056</b>	<b>-</b>	<b>4 187</b>	<b>40 690</b>

Максимальна сума кредитного ризику на звітну дату представлена балансовою вартістю фінансових активів, зазначених вище.

Справедлива вартість фінансових активів і зобов'язань станом на 31 грудня 2022 року і на 31 грудня 2023 року приблизно дорівнювала їхній балансовій вартості станом на ці дати.

## Інші примітки до фінансової звітності (продовження)

### 18. Забезпечення - Форма № 5, рядок 770

Інші забезпечення складаються з таких статей:

Найменування показника	31 грудня 2023 р.	31 грудня 2022 р.
Забезпечення витрат на консультаційні послуги	2 564	356
Забезпечення витрат на послуги по наданню персоналу	9 557	0
Разом	12 121	356

### 19. Фінансові доходи - Форма № 5, рядок 560

До інших фінансових доходів включено нараховані відсотки по депозитах у АТ «ІНГ Банк» у сумі 3 854 тис.грн.

### 20. Інші операційні доходи і витрати - Форма № 5, рядок 490

До інших операційних доходів (31 503 тис грн), включається:

- сума страхового відшкодування юридичних витрат у сумі 47 629 тисяч грн.,
- та (-16 245) тисяч гривень (сума зміни резерву страхового відшкодування щодо таких витрат),
- та інший дохід (відсотки на залишки, дохід від купівлі-продажу валюти, компенсація навчання співробітниками) – 119 тис грн.

В 2022 році 22 541 тис грн:

- 21 713 тисяч гривень (страхове відшкодування юридичних витрат),
- дохід від списання кредиторської заборгованості у сумі 582 тис.грн,
- інший операційних дохід (відсотки на залишки, дохід від купівлі-продажу валюти, списання резерву сумнівних боргів ) – 246 тис грн.

**21. Інші надходження (рядок 3095 Звіту про рух грошових коштів)** До рядку 3095 «Інші надходження» Форми №3 включено, крім іншого, сума страхового відшкодування юридичних витрат у сумі 31 384 тисяч грн ( в 2022 році – 21 713 тисяч).

### 22. Умовні зобов'язання

**Податкове законодавство.** Українське законодавство щодо оподаткування та регулювання інших аспектів операційної діяльності, включаючи валютний та митний контроль, продовжує розвиватися. Ряд прийнятих законодавчих та нормативних актів не завжди чітко сформульовані, а їх інтерпретація залежить від точки зору місцевих, обласних і центральних органів державної влади та інших державних органів. Нерідко точки зору різних органів на певні питання відрізняються. Керівництво вважає, що Товариство дотримувалось всіх нормативних положень, і всі передбачені законодавством податки були сплачені або нараховані у фінансовій звітності.

Товариство визначило потенційні податкові зобов'язання, які можуть додатково вимагатися до сплати у зв'язку з існуванням згаданих вище відмінностей у інтерпретаціях вимог законодавства. Керівництво вважає, що такі потенційні зобов'язання не підлягають нарахуванню у фінансовій звітності. Такі потенційні зобов'язання можуть матеріалізуватись, у такому випадку від Товариства може вимагатися сплата додаткових сум податків та інших зборів.

42

## Інші примітки до фінансової звітності (продовження)

### 22. Умовні зобов'язання(продовження)

**Податкове законодавство.** Українське законодавство щодо оподаткування та регулювання інших аспектів операційної діяльності, включаючи валютний та митний контроль, продовжує розвиватися. Ряд прийнятих законодавчих та нормативних актів не завжди чітко сформульовані, а їх інтерпретація залежить від точки зору місцевих, обласних і центральних органів державної влади та інших державних органів. Нерідко точки зору різних органів на певні питання відрізняються. Керівництво вважає, що Товариство дотримувалось всіх нормативних положень, і всі передбачені законодавством податки були сплачені або нараховані у фінансовій звітності.

Товариство визначило потенційні податкові зобов'язання, які можуть додатково вимагатися до сплати у зв'язку з існуванням згаданих вище відмінностей у інтерпретаціях вимог законодавства. Керівництво вважає, що такі потенційні зобов'язання не підлягають нарахуванню у фінансовій звітності. Такі потенційні зобов'язання можуть матеріалізуватись, у такому випадку від Товариства може вимагатися сплата додаткових сум податків та інших зборів.

**Трансфертне ціноутворення.** У 2021 році набули чинності зміни в українських правилах трансфертного ціноутворення, що стосуються введення трирівневої документації з трансфертного ціноутворення. Разом з тим, вартісні критерії для визнання операцій контрольованими залишаються незмінними з 2017 року. Так, операції вважаються контрольованими для цілей трансфертного ціноутворення, якщо обсяг усіх операцій з одним і тим же контрагентом перевищує 10 мільйонів гривень, за вирахуванням непрямих податків, за умови, що загальна сума річного доходу платника податків перевищує 150 мільйонів гривень, за вирахуванням непрямих податків. Кінцевий термін подання звіту про контрольовані операції – 1 жовтня року, що настає за звітним.

Керівництво вважає, що цінова політика Компанії ґрунтується на загальних умовах, оскільки воно запровадило процедури внутрішнього контролю для забезпечення відповідності вимогам нового законодавства щодо трансфертного ціноутворення.

З огляду на той факт, що практика застосування правил трансфертного ціноутворення в Україні ще остаточно не сформувалась, тлумачення законодавства податковими органами невідоме, практично відсутня судова практика з питань застосування законодавства з трансфертного ціноутворення, та наявний лише обмежений перелік роз'яснень податкових органів з цього питання, вплив оскарження компетентними органами трансфертного ціноутворення Компанії не можна достовірно оцінити.

Проте зрештою він може виявитись суттєвим для фінансового стану та/чи операцій Компанії в цілому залежно від того, як податкові органи застосовуватимуть норми законодавства.

#### **Умовні зобов'язання за судовими справами.**

Публічним акціонерним товариством Комерційним банком «ПриватБанк» було подано позов проти РwC до суду в м. Нікосія (Кіпр) у квітні 2018 року. ПриватБанку було заборонено позиватися до РwC Україна до надання запиту на отримання дозволу та отримання такого дозволу від кіпрського суду. У травні 2018 року ПриватБанк звернувся до кіпрського суду по дозвіл для подання позову проти РwC Україна та отримав такий дозвіл. РwC Україна подала клопотання та підтверджувальні докази для скасування надання такого дозволу. Це клопотання ще розглядається.

У позовній заяві було висунуто вимогу визнати РwC Кіпр та РwC Україна солідарно та/або окремо відповідальними за виплату трьох мільярдів доларів США (3,000,000,000 дол. США) в якості відшкодування збитків/шкоди, заподіяної ПриватБанку, із посиленням в якості обґрунтування на "порушення умов договору та/чи навмисне порушення та/чи професійну недбалість та/чи невиконання передбачених законом обов'язків та/чи зловживання довірою та/чи порушення аудиторських стандартів відповідачами та/чи кожним із них та/чи порушення та/чи навмисне порушення їхніх професійних обов'язків в їх відповідному та/чи спільному статусі аудиторів, відповідальних за обов'язковий та/чи інший аудит фінансової звітності та/чи проаудійовану звітність та/чи звіти "ПриватБанка" щодо фінансових років, які закінчуються 31 грудня 2013 року та/чи 31 грудня 2014 року та/чи 31 грудня 2015 року та/чи за будь-який інший період." Крім того, у вимогах позову було зазначено «законний інтерес» та «Витрати і ПДВ». Ми не ознайомлені з повним текстом позовної заяви, тому ми не можемо оцінити як довго буде тривати ця ситуація та яким буде кінцевий результат.

## Інші примітки до фінансової звітності (продовження)

### 23. Економічна ситуація в Україні

Економіка України демонструє ознаки, притаманні країнам, економіка яких розвивається, і її подальший розвиток зазнає значного впливу податково-бюджетної та грошово-кредитної політики, яку реалізує уряд, а також юридичних, регуляторних і політичних тенденцій, які швидко змінюються.

24 лютого 2022 року російські збройні сили розпочали повномасштабне вторгнення в Україну, яке вплинуло на всі сфери життя громадян та економіку України. На початку війни території Київської, Чернігівської, Сумської, Харківської та частини Херсонської областей були окуповані, проте в подальшому були звільнені. Станом на 31 грудня 2023 року Крим і основні території Донецької, Луганської, Херсонської та Запорізької областей продовжують знаходитися під окупацією і є зоною активних бойових дій, хоча з 2022 року лінія фронту суттєво не змінилася. В Україні продовжується мобілізація до ЗСУ, що негативно впливає на ринок праці та на компанії і галузі, які не відповідають критеріям бронювання працівників чоловічої статі від мобілізації. У 2023 році Росія продовжила атакувати цивільну інфраструктуру, зокрема намагаючись завдати шкоди українським морським портовим об'єктам та портовим об'єктам на річці Дунай з моменту виходу з чорноморської зернової угоди у липні 2023 року, що тимчасово скоротило експортний потенціал України. Попри цю ситуацію, з серпня 2023 року відбулося відновлення експорту морськими шляхами, проте наприкінці 2023 року виникли додаткові труднощі з наземними перевезеннями через страйки польських перевізників, які блокували пункти перетину кордону з Україною. Ситуація залишається напруженою і впливає не тільки на українську, але й також на світову економіку, а її подальший вплив і тривалість складно спрогнозувати та оцінити.

У 2023 році ВВП України продемонстрував зростання на понад 5% (у 2022 році - скорочення на 29,1%).

Національний банк України проводить процентну політику, що відповідає цільовим показникам інфляції. У 2023 році темп інфляції в Україні знаходився на рівні 5% (у 2022 році - на рівні 26,6%) відповідно до статистичних даних, оприлюднених Державною службою статистики України. НБУ підвищив облікову ставку з 10% з 20 січня 2022 року до 25% з 3 червня 2022 року. Протягом 2023 року НБУ поступово зменшував облікову ставку до 15% з 15 грудня 2023 року. З 15 березня 2024 року 2024 році облікова ставка була знижена до 14,5%, з 26 квітня 2024 року облікова ставка була знижена до 13,5%.

З метою забезпечення надійного та стабільного функціонування фінансової системи країни обмінний курс гривні станом на 24 лютого 2022 року був зафіксований на валютному ринку на рівні 29,25 гривні за 1 долар США. Починаючи з 21 липня 2022 року, обмінний курс гривні був скоригований до 36,57 гривні за 1 долар США, а з 3 жовтня 2023 року Національний банк України впровадив керовану гнучкість обмінного курсу гривні до іноземних валют.

Станом на 31 грудня 2023 року офіційний обмінний курс становив 37,98 гривні за 1 долар США (порівняно з 36,57 гривні за 1 долар США станом на 31 грудня 2022 року).

З метою контролю інфляції у 2022 році НБУ також ввів низку адміністративних обмежень, зокрема, на валютні операції та виведення капіталу, включно з обмеженнями на виплату процентів і дивідендів в іноземній валюті та межі України. У червні 2023 року НБУ зняв деякі валютні обмеження, зокрема, пов'язані з перерахуванням коштів за кордон для обслуговування та погашення зовнішніх кредитів та позик, отриманих після 20 червня 2023 року (за умови одночасного дотримання низки вимог), а також наданих раніше через міжнародну фінансову організацію або забезпечених іноземним експортно-кредитним агентством чи іноземною державою. Крім того, з 1 грудня 2023 року НБУ ввів нові послаблення валютних обмежень, що стосуються, крім іншого, скасування обмежень на продаж іноземної валюти для банків та небанківських фінансових установ, а також дозволу для Експортно-кредитного агентства на перерахування коштів за кордон для виплат за договорами страхування та перестраховання.

Водночас з 1 серпня 2023 року було скасовано деякі інші регуляторні послаблення, надані раніше урядом, зокрема, частково скасовано мораторій на проведення податкових перевірок.

Доходність до погашення за єврооблігаціями України скоротилася до 50,6% (за інструментами з 5-річним строком погашення станом на 31 грудня 2023 року) з 63,4% станом на 31 грудня 2022 року. Водночас за даними НБУ українські ОВДП у гривні (з 5-річним строком погашення) торгувалися з доходністю 18% станом на 31 грудня 2023 року (22% станом на 31 грудня 2022 року).

З початку війни бюджет України зазнає значного дефіциту, який фінансувався за рахунок національних і міжнародних запозичень, грантів та інших засобів. В результаті надходження міжнародної допомоги валютні резерви станом на 31 липня 2023 року досягли нового рекордного рівня у розмірі 41,7 мільярда доларів США, що є найвищим показником резервів за понад 30 років. У подальшому, уповільнення надання міжнародної допомоги призвело до скорочення валютних резервів України, які станом на 31 грудня 2023 року склали 40,5 мільярда доларів США. Міжнародна підтримка є надзвичайно важливою для здатності України продовжувати боротьбу проти агресії, фінансування бюджетного дефіциту та регулярного погашення боргових зобов'язань.

## Інші примітки до фінансової звітності (продовження)

### 23. Економічна ситуація в Україні (продовження)

В таких умовах Компанія продовжує вести операційну діяльність – надавати послуги та проводити розрахунки з клієнтами. Остаточний результат повномасштабної війни та її наслідки передбачити надзвичайно складно, проте очевидно, що вони можуть мати вкрай негативний вплив на економіку України та операційну діяльність Компанії.

### 24. Основні облікові оцінки та судження при застосуванні облікової політики.

**Безперервність діяльності.** Керівництво Компанії підготувало цю фінансову звітність відповідно до принципу подальшої безперервності діяльності. При формуванні цього професійного судження керівництво врахувало фінансовий стан Компанії, поточні плани, прибутковість діяльності та доступ до фінансових ресурсів, а також проаналізувало вплив макроекономічних тенденцій на діяльність Компанії.

24 лютого 2022 року, Російська Федерація розпочала неспровоковану повномасштабну воєнну агресію в Україні. негайно після цього Верховною Радою України, за поданням Президента, було введено воєнний стан та відповідні тимчасові обмеження, які впливають на економічні умови в Україні та діяльність Компанії.

В умовах воєнного стану Компанія продовжує свою господарську діяльність. Значна частина працівників працюють віддалено, але Компанія також забезпечує можливість роботи в офісі з дотриманням вимог безпеки під час повітряних тривог. В офісі Компанії організоване автономне забезпечення електроенергією, а працівникам, що працюють віддалено, надані джерела автономного живлення на випадок відключень електроенергії. Однією з ракетних атак восени 2022 року було частково пошкоджено офісне приміщення Компанії в м.Київ, проте це не вплинуло суттєво на здатність Компанії продовжувати свою діяльність.

На думку керівництва, майбутній розвиток воєнних дій та їхня тривалість є єдиним фактором суттєвої невизначеності, який може негативно вплинути на діяльність Компанії та її клієнтів, а отже викликати значні сумніви у спроможності Компанії продовжувати безперервну діяльність. У разі реалізації найгіршого сценарію розвитку подій, Компанія може бути не в змозі продовжувати надавати послуги, а отже реалізувати свої активи та погасити зобов'язання за звичайного перебігу господарської діяльності.

Однак, за відсутності значної ескалації військових дій в країні керівництво обґрунтовано очікує наявність у Компанії достатніх ресурсів для продовження діяльності протягом наступних дванадцяти місяців з дати цієї фінансової звітності. Керівництво продовжує відстежувати потенційний вплив розвитку подій та вживає усіх можливих заходів для мінімізації будь-яких негативних наслідків на діяльність Компанії. Таким чином, керівництво Компанії дійшло висновку, що застосування припущення про безперервність діяльності для підготовки цієї фінансової звітності є доцільним.

## Інші примітки до фінансової звітності (продовження)

### 25. Зобов'язання, не визнані в фінансовій звітності

#### Зобов'язання з операційної оренди

Майбутні мінімальні платежі за контрактами з операційної оренди є такими:

Період	31 грудня 2023 р.	31 грудня 2022 р.
До 1 року	11 880	12 713
1-5 років	5 464	15 256
Разом	17 344	27 969

### 26. Події після звітного періоду

Суттєві зміни в операційному середовищі Компанії після закінчення звітного періоду описані в Іншій примітці 23.

### 27. Затвердження фінансової звітності

Ця фінансова звітність за рік, який закінчився 31 грудня 2023 року, була схвалена керівництвом Компанії та затверджена до випуску 28 лютого 2024 року.

Керівник

Головний бухгалтер



Пахуча Л.С.

Литвиненко Е.І.

**Інші примітки до фінансової звітності (продовження)**  
**Порівняльні дані до Звіту про Власний капітал**

Підприємство: **ТОВАРИСТВО З ОБМЕЖЕНОЮ  
 ВІДПОВІДАЛЬНІСТЮ АУДИТОРСЬКА ФІРМА  
 «ПРАЙСВОТЕРХАУСКУПЕРС (АУДИТ)»**  
 (найменування)

Дата (рік, місяць, число)  
 За ЄДРПОУ

Коди		
2023	01	01
21603903		

**Звіт про власний капітал**  
**за 2022 рік**  
 Форма № 4

Код за ДКУД 1801005

Стаття	Код	Зареєстрований (пайовий) капітал	Капітал у дооцінках	Додатковий капітал	Резервний капітал	Нерозподілений прибуток (непокритий збиток)	Неоплачений капітал	Вилучений капітал	Всього
1	2	3	4	5	6	7	8	9	10
Залишок на початок року	4000	10	-	-	1 014	3 718	-	-	4 742
Коригування:									
Зміна облікової політики	4005	-	-	-	-	-	-	-	-
Виправлення помилок	4010	-	-	-	-	-	-	-	-
Інші зміни	4090	-	-	-	-	-	-	-	-
Скоригований залишок на початок року	4095	10	-	-	1 014	3 718	-	-	4 742
Чистий прибуток (збиток) за звітний період	4100	-	-	-	-	2 745	-	-	2 745
Інший сукупний дохід за звітний період	4110	-	-	-	-	-	-	-	-
Дооцінка (уцінка) необоротних активів									
Інший сукупний дохід	4111	-	-	-	-	-	-	-	-
Дооцінка (уцінка) фінансових інструментів	4112	-	-	-	-	-	-	-	-
Накопичені курсові різниці	4113	-	-	-	-	-	-	-	-
Частка іншого сукупного доходу асоційованих і спільних підприємств	4114	-	-	-	-	-	-	-	-
Розподіл прибутку:									
Виплати власникам (дивіденди)	4200	-	-	-	-	-	-	-	-
Спрямування прибутку до зареєстрованого капіталу	4205	-	-	-	-	-	-	-	-
Відрахування до резервного капіталу	4210	-	-	-	-	-	-	-	-
Сума чистого прибутку на матеріальне заохочення 4225	4215	-	-	-	-	-	-	-	-
Сума чистого прибутку на створення спеціальних (цільових) фондів	4220	-	-	-	-	-	-	-	-
Сума чистого прибутку на матеріальне заохочення	4225	-	-	-	-	-	-	-	-
Внески учасників:									
Внески до капіталу	4240	-	-	-	-	-	-	-	-
Погашення зобов'язаності з капіталу	4245	-	-	-	-	-	-	-	-
Вилучення капіталу:									
Викуп акцій (часток)	4260	-	-	-	-	-	-	-	-
Перепродаж викуплених акцій (часток)	4265	-	-	-	-	-	-	-	-
Анулювання викуплених акцій (часток)	4270	-	-	-	-	-	-	-	-
Вилучення частки в капіталі	4275	-	-	-	-	-	-	-	-
Зменшення номінальної вартості акцій	4280	-	-	-	-	-	-	-	-
Інші зміни в капіталі	4290	-	-	-	-	-	-	-	-
Придбання (продаж) неконтрольованої частки в дочірньому підприємстві	4291	-	-	-	-	-	-	-	-
<b>Разом змін у капіталі</b>	<b>4295</b>	<b>-</b>	<b>-</b>	<b>-</b>	<b>-</b>	<b>2 745</b>	<b>-</b>	<b>-</b>	<b>2 745</b>
<b>Залишок на кінець року</b>	<b>4300</b>	<b>10</b>	<b>-</b>	<b>-</b>	<b>1 014</b>	<b>6 463</b>	<b>-</b>	<b>-</b>	<b>7 487</b>

**Інші примітки до фінансової звітності (продовження)**  
**Порівняльні дані до Приміток до річної фінансової звітності (продовження)**

Підприємство: **ТОВАРИСТВО З ОБМЕЖЕНОЮ ВІДПОВІДАЛЬНІСТЮ АУДИТОРСЬКА ФІРМА «ПРАЙСВЕРХАУСКЛЕРС (АУДИТ)»**

Територія: **Голосіївський р-н м. Київ**

Орган державного управління:

Організаційно-правова форма господарювання: **Товариство з обмеженою відповідальністю**

Вид економічної діяльності: **Діяльність у сфері бухгалтерського обліку й аудиту, консультування з питань оподаткування**

Одиниця виміру: **тис. грн.**

Дата (рік, місяць, число)  
за ЄДРПОУ

за КОАТУУ  
за СПОДУ  
за КОПФ  
за КВЕД

Коди			
2022	12	31	
	21603903		
	8036100000		
	0		
	240		
	69.20		

**Примітки до річної фінансової звітності**

за 2022 рік  
Форма № 5

**I. Нематеріальні активи**

Код за ДКУД **1801008**

Групи нематеріальних активів	Код рядка	Залишок на початок року		Надішло за рік	Переоцінка (дорізка +, уцілка -)			Вибуло за рік		Нерезовано амортизація за рік	Втрати від зменшення корисності за рік	Інші зміни за рік		Залишок на кінець року	
		первісна (пероцінена) вартість	накопичена амортизація		первісна (пероцінена) вартість	накопичена амортизація	первісна (пероцінена) вартість	накопичена амортизація	первісна (пероцінена) вартість			накопичена амортизація	первісна (пероцінена) вартість	накопичена амортизація	
1	2	3	4	5	6	7	8	9	10	11	12	13	14	15	
Права користування природними ресурсами	010	-	-	-	-	-	-	-	-	-	-	-	-	-	
Права користування майном	020	-	-	-	-	-	-	-	-	-	-	-	-	-	
Права на комерційні позначення	030	-	-	-	-	-	-	-	-	-	-	-	-	-	
Права на об'єкти промислової власності	040	-	-	-	-	-	-	-	-	-	-	-	-	-	
Авторське право та суміжні з ним права	050	-	-	-	-	-	-	-	-	-	-	-	-	-	
	060	-	-	-	-	-	-	-	-	-	-	-	-	-	
Інші нематеріальні активи	070	51	47	-	-	-	-	-	3	-	-	-	51	50	
Разом	080	51	47	-	-	-	-	-	3	-	-	-	51	50	
Гудвіл	090	-	-	-	-	-	-	-	-	-	-	-	-	-	

Найменування показника		Код рядка	Сума
3 рядка 080 графа 14		2	3
вартість нематеріальних активів, щодо яких існує обмеження права власності			
вартість оформлених у заставу нематеріальних активів			
вартість створених підприємством нематеріальних активів			
3 рядка 080 графа 5 вартість нематеріальних активів, отриманих за рахунок цільових асигнувань			
3 рядка 080 графа 15 накопичена амортизація нематеріальних активів, щодо яких існує обмеження права власності			

Облікова політика на стор. 26 - 28 та інші примітки на стор. 29 - 54 є невід'ємною частиною цієї фінансової звітності



# Інші примітки до фінансової звітності (продовження)

## Порівняльні дані до Приміток до річної фінансової звітності (продовження)

### II. Основні засоби (2022 рік)

Групи основних засобів	Код рядка	Залишок на початок року		Надійшло за рік	Переоцінка (доцінка +, уцінка -)		Вибуло за рік		Нараховано амортизацію за рік	Втрати від зменшення корисності	Інші зміни за рік		Залишок на кінець року		У тому числі			
		первісна (переоцінена) вартість	знос		первісної (переоціненої) вартості	Зносу (переоціненої) вартості	первісна (переоцінена) вартість	знос			первісної (переоціненої) вартості	знос	первісна (переоцінена) вартість	знос	первісна (переоцінена) вартість	знос		
1	2	3	4	5	6	7	8	9	10	11	12	13	14	15	16	17	18	19
Земельні ділянки	100	-	-	-	-	-	-	-	-	-	-	-	-	-	-	-	-	-
Інвестиційна нерухомість	105	-	-	-	-	-	-	-	-	-	-	-	-	-	-	-	-	-
Капітальні витрати на поліпшення земель	110	-	-	-	-	-	-	-	-	-	-	-	-	-	-	-	-	-
Будинки, споруди та передавальні пристрої	120	-	-	-	-	-	-	-	-	-	-	-	-	-	-	-	-	-
Машини та обладнання	130	19 681	15 584	1 991	-	-	1 332	1 264	2 539	-	-	-	20 340	16 939	-	-	-	
Транспортні засоби	140	-	-	-	-	-	-	-	-	-	-	-	-	-	-	-	-	-
Інструменти, прилади, інвентар (меблі)	150	156	120	-	-	-	-	-	9	-	-	-	156	129	-	-	-	-
Товари	160	-	-	-	-	-	-	-	-	-	-	-	-	-	-	-	-	-
Багаторічні насадження	170	-	-	-	-	-	-	-	-	-	-	-	-	-	-	-	-	-
Інші основні засоби	180	-	-	-	-	-	-	-	-	-	-	-	-	-	-	-	-	-
Бюджетні фонди	190	4	4	-	-	-	-	-	-	-	-	-	4	4	-	-	-	-
Малочислі необоротні матеріальні активи	200	2 418	2 418	967	-	-	201	201	967	-	-	-	3 184	3 184	-	-	-	-
Тимчасові (нетитульні) споруди	210	-	-	-	-	-	-	-	-	-	-	-	-	-	-	-	-	-
Природні ресурси	220	-	-	-	-	-	-	-	-	-	-	-	-	-	-	-	-	-
Інвентарна тара	230	-	-	-	-	-	-	-	-	-	-	-	-	-	-	-	-	-
Предмети прокату	240	-	-	-	-	-	-	-	-	-	-	-	-	-	-	-	-	-
Інші необоротні матеріальні активи	250	560	47	-	-	-	-	-	47	-	-	-	560	94	-	-	-	-
<b>Разом</b>	<b>260</b>	<b>22 819</b>	<b>18 153</b>	<b>2 958</b>	-	-	<b>1 533</b>	<b>1 465</b>	<b>3 562</b>	-	-	-	<b>24 244</b>	<b>20 250</b>	-	-	-	-

3 рядка 260 графа 14	вартість основних засобів, щодо яких існують передбачені чинним законодавством обмеження права власності	Найменування локалізника		Інші примітки	Код рядка	Сума
		первісна вартість	знос			
3 рядка 260 графа 14	вартість оформлених у заставу основних засобів	-	-	-	261	-
3 рядка 260 графа 14	залишкова вартість основних засобів, що тимчасово не використовуються (консервація, реконструкція тощо)	-	-	-	262	-
3 рядка 260 графа 14	первісна (переоцінена) вартість повністю амортизованих основних засобів	-	-	-	263	-
3 рядка 260 графа 8	основні засоби орендованих цілісних майнових комплексів	-	-	-	264	3 186
3 рядка 260 графа 8	вартість основних засобів, призначених для продажу	-	-	-	2641	-
3 рядка 260 графа 5	залишкова вартість основних засобів, утрачених наслідком надзвичайних подій	-	-	-	265	-
3 рядка 260 графа 5	вартість основних засобів, придбаних за рахунок цільового фінансування	-	-	-	2651	-
3 рядка 260 графа 15	знос основних засобів, щодо яких існують обмеження права власності	-	-	-	266	-
3 рядка 105 графа 14	вартість інвестиційної нерухомості, оціненої за справедливою вартістю	-	-	-	267	26 845
3 рядка 105 графа 14	вартість інвестиційної нерухомості, оціненої за справедливою вартістю	-	-	-	268	-
3 рядка 105 графа 14	вартість інвестиційної нерухомості, оціненої за справедливою вартістю	-	-	-	269	-

Облікова політика на стор. 28 - 28 та інші примітки на стор. 29 - 54 є невід'ємною частиною цієї фінансової звітності

4.9

**Інші примітки до фінансової звітності (продовження)**  
**Порівняльні дані до Приміток до річної фінансової звітності (продовження)**

**Примітки до річної фінансової звітності**  
**за 2022 рік**  
**Форма № 5**  
**(продовження)**

**III. Капітальні інвестиції**

Найменування показника	Код рядка	За рік	На кінець року
1	2	3	4
Капітальне будівництво	280	-	-
Придбання (виготовлення) основних засобів	290	1 991	-
Придбання (виготовлення) інших необоротних матеріальних активів	300	967	-
Придбання (створення) нематеріальних активів	310	-	-
Придбання (вирощування) довгострокових біологічних активів	320	-	-
Інші	330	-	-
<b>Разом</b>	<b>340</b>	<b>2 958</b>	<b>-</b>

3 рядка 340 графа 3

капітальні інвестиції в нерухомість  
 фінансові витрати, включені до капітальних інвестицій

(341)

(342)

-  
 -

**IV. Фінансові інвестиції**

Найменування показника	Код рядка	За рік	На кінець року	
			довгострокові	поточні
1	2	3	4	5
<b>А. Фінансові інвестиції за методом участі в капіталі в:</b>				
асоційовані підприємства	350	-	-	-
дочірні підприємства	360	-	-	-
спільну діяльність	370	-	-	-
<b>Б. Інші фінансові інвестиції в:</b>				
частки і паї у статутному капіталі інших підприємств	380	-	-	-
акції	390	-	-	-
облігації	400	-	-	-
інші	410	-	-	-
<b>Разом (розд. А + розд. Б)</b>	<b>420</b>	<b>-</b>	<b>-</b>	<b>-</b>

3 рядка 1035 графа 4 Балансу<sup>§</sup>  
 (Звіту про фінансовий стан)

Інші довгострокові фінансові інвестиції відображені:  
 за собівартістю (421)  
 за справедливою вартістю (422)  
 за амортизованою собівартістю (423)

-  
 -  
 -

3 рядка 1160 графа 4 Балансу  
 (Звіту про фінансовий стан)

Поточні фінансові інвестиції відображені:  
 за собівартістю (424)  
 за справедливою вартістю (425)  
 за амортизованою собівартістю (426)

-  
 -  
 -

**Інші примітки до фінансової звітності (продовження)**  
**Порівняльні дані до Приміток до річної фінансової звітності (продовження)**

**Примітки до річної фінансової звітності**

за 2022 рік

Форма № 5

(продовження)

**V. Доходи і витрати**

Найменування показника	Інші примітки	Код рядка	Доходи	Витрати
1		2	3	4
<b>А. Інші операційні доходи і витрати</b>				
Операційна оренда активів		440	-	-
Операційна курсова різниця		450	7 306	10 040
Реалізація інших оборотних активів		460	182	69
Штрафи, пені, неустойки		470	-	1
Утримання об'єктів житлово-комунального і соціально-культурного призначення		480	-	-
<b>Інші операційні доходи і витрати</b>		490	22 541	270
у тому числі:				
відрахування до резерву сумнівних боргів		491	X	-
непродуктивні витрати і втрати		492	X	-
<b>Б. Доходи і витрати від участі в капіталі за інвестиціями в:</b>				
асоційовані підприємства		500	-	-
дочірні підприємства		510	-	-
спільну діяльність		520	-	-
<b>В. Інші фінансові доходи і витрати</b>				
Дивіденди		530	-	X
Проценти		540	X	-
Фінансова оренда активів		550	-	-
<b>Інші фінансові доходи і витрати</b>		560	456	-
<b>Г. Інші доходи і витрати</b>				
Реалізація фінансових інвестицій		570	-	-
Доходи від об'єднання підприємств		580	-	-
Результат оцінки корисності		590	-	-
Неопераційна курсова різниця		600	-	-
Безоплатно одержані активи		610	-	X
Списання необоротних активів		620	X	1
<b>Інші доходи і витрати</b>		630	-	-

Найменування показника	Код рядка	Сума
1	2	3
Товарообмінні (бартерні) операції з продукцією (товарами, роботами, послугами)	631	-
Частка доходу від реалізації продукції (товарів, робіт, послуг) за товарообмінними (бартерними) контрактами з пов'язаними сторонами, %	632	-
3 рядків 540-560 графа 4 фінансові витрати, включені до собівартості активів	633	-

†

**Інші примітки до фінансової звітності (продовження)**  
**Порівняльні дані до Приміток до річної фінансової звітності (продовження)**

**Примітки до річної фінансової звітності**  
**за 2022 рік**  
**Форма № 5**  
**(продовження)**

**VI. Грошові кошти**

Найменування показника	Код рядка	На кінець року
1	2	3
Готівка	640	-
Поточний рахунок у банку	650	6 775
Інші рахунки в банку (акредитиви, чекові книжки)	660	20 683
Грошові кошти в дорозі	670	-
Еквіваленти грошових коштів	680	-
<b>Разом</b>	<b>690</b>	<b>27 458</b>
З рядка 1090 графа 4 Балансу (Звіту про фінансовий стан) Грошові кошти, використання яких обмежено	691	-

**VII. Забезпечення і резерви**

Види забезпечень і резервів	Код рядка	Залишок на початок року	Збільшення за звітний рік		Використано у звітному році	Сторновано не використано суму у звітному році	Сума очікуваного відшкодування витрат іншою стороною, що врахована при оцінці забезпечення	Залишок на кінець року
			нараховано (створено)	додаєть/ відраховується				
1	2	3	4	5	6	7	8	9
Забезпечення на виплату відпусток працівникам	710	3 389	5 677	-	3 141	-	-	5 925
Забезпечення наступних витрат на додаткове пенсійне забезпечення	720	-	-	-	-	-	-	-
Забезпечення наступних витрат на виконання гарантійних зобов'язань	730	-	-	-	-	-	-	-
Забезпечення наступних витрат на реструктуризацію	740	-	-	-	-	-	-	-
Забезпечення наступних витрат на виконання зобов'язань щодо обтяжливих контрактів	750	-	-	-	-	-	-	-
Забезпечення матеріального заохочення	760	8 130	5 883	-	8 130	-	-	5 883
Забезпечення інших витрат	770	81	780	-	356	149	-	356
Резерв сумнівних боргів	775	202	-	-	-	202	-	-
<b>Разом</b>	<b>780</b>	<b>11 802</b>	<b>12 340</b>	<b>-</b>	<b>11 627</b>	<b>351</b>	<b>-</b>	<b>12 164</b>

**Інші примітки до фінансової звітності (продовження)**  
**Порівняльні дані до Приміток до річної фінансової звітності (продовження)**

**Примітки до річної фінансової звітності**  
**за 2022 рік**  
**Форма № 5**  
**(продовження)**

**VIII. Запаси**

Найменування показника	Код рядка	Балансова вартість на кінець року	Переоцінка за рік	
			збільшення чистої вартості реалізації *	уцінка
1	2	3	4	5
Сировина і матеріали	800	-	-	-
Купівельні напівфабрикати та комплектуючі вироби	810	-	-	-
Паливо	820	-	-	-
Тара і тарні матеріали	830	-	-	-
Будівельні матеріали	840	-	-	-
Запасні частини	850	-	-	-
Матеріали сільськогосподарського призначення	860	-	-	-
Поточні біологічні активи	870	-	-	-
Малоцінні та швидкозношувані предмети	880	-	-	-
Незавершене виробництво	890	-	-	-
Готова продукція	900	-	-	-
Товари	910	-	-	-
Разом	920	-	-	-

3 рядка 920 графа 3	Балансова вартість запасів:	Інші примітки	
	відображених за чистою вартістю реалізації	(921)	-
	переданих у переробку	(922)	-
	оформлених у заставу	(923)	-
	переданих на комісію	(924)	-
	Активи на відповідальному зберіганні (позабалансовий рахунок 02)	(925)	-
	3 рядка 1200 графа 4 Балансу (Звіту про фінансовий стан) запаси, призначені для продажу	(926)	-
	* Визначається за п. 28 Положення (стандарту) бухгалтерського обліку 9 "Запаси"		-

**Інші примітки до фінансової звітності (продовження)**  
**Порівняльні дані до Приміток до річної фінансової звітності (продовження)**

**Примітки до річної фінансової звітності**  
**за 2022 рік**  
**Форма № 5**  
**(продовження)**

**ІХ. Дебіторська заборгованість**

Найменування показника	Код рядка	Всього на кінець року	у т. ч. за строками непогашення		
			до 12 місяців	від 12 до 18 місяців	від 18 до 36 місяців
1	2	3	4	5	6
Дебіторська заборгованість за товари, роботи, послуги	940	21 706	21 706	-	-
Інша поточна дебіторська заборгованість	950	34 529	34 529	-	-

Списано у звітному році безнадійної дебіторської заборгованості (951) \_\_\_\_\_  
 Із рядків 940 і 950 заборгованість з пов'язаними сторонами (952) 34263

**X. Нестачі і втрати від псування цінностей**

Найменування показника	Код рядка	Сума
1	2	3
Виявлено (списано) за рік нестачі і втрат	960	-
Визнано заборгованістю винних осіб у звітному році	970	-
Сума нестачі і втрат, остаточне рішення щодо винуватців за якими на кінець року не прийнято (позабалансовий рахунок 072)	980	-

**XI. Будівельні контракти**

Найменування показника	Код рядка	Сума
1	2	3
Дохід за будівельними контрактами за звітний рік	1110	-
Заборгованість на кінець звітного року:		-
валова замовників	1120	-
валова замовникам	1130	-
з авансів отриманих	1140	-
Сума затриманих коштів на кінець року	1150	-
Вартість виконаних субпідрядниками робіт за незавершеними будівельними контрактами	1160	-

**Інші примітки до фінансової звітності (продовження)**  
**Порівняльні дані до Приміток до річної фінансової звітності (продовження)**  
**Примітки до річної фінансової звітності**  
за 2022 рік  
Форма № 5  
(продовження)

**XII. Податок на прибуток**

Найменування показника	Код рядка	Сума
1	2	3
Поточний податок на прибуток	1210	1 511
Відстрочені податкові активи:		
на початок звітного року	1220	51
на кінець звітного року	1225	64
Відстрочені податкові зобов'язання:		
на початок звітного року	1230	-
на кінець звітного року	1235	-
Включено до Звіту про фінансові результати – усього	1240	1 498
у тому числі:		
поточний податок на прибуток	1241	1 511
зменшення (збільшення) відстрочених податкових активів	1242	-13
збільшення (зменшення) відстрочених податкових зобов'язань	1243	-
Відображено у складі власного капіталу – усього	1250	-
у тому числі:		
поточний податок на прибуток	1251	-
зменшення (збільшення) відстрочених податкових активів	1252	-
збільшення (зменшення) відстрочених податкових зобов'язань	1253	-

**XIII. Використання амортизаційних відрахувань**

Найменування показника	Код рядка	Сума
1	2	3
Нараховано за звітний рік	1300	3 565
Використано за рік – усього	1310	2 958
в тому числі на :		
будівництво об'єктів	1311	-
придбання (виготовлення) та поліпшення основних засобів	1312	2 958
з них машин та обладнання	1313	1 990
придбання (створення) немагнеріальних активів	1314	-
погашення отриманих на капітальні інвестиції позик	1315	-
	1316	-
	1317	-

**Інші примітки до фінансової звітності (продовження)  
Порівняльні дані до Приміток до річної фінансової звітності (продовження)  
XIV. Біологічні активи (2022 рік)**

Групи біологічних активів	Код рядка	Обліковуються за первісною вартістю										Обліковуються за справедливою вартістю					
		залишок на початок року		надійшло за рік		вибуло за рік		нараховано амортизацію за рік		вигід від відновлення корисності		залишок на кінець року		залишок на початок року		залишок на кінець року	
		первісна вартість	накопичена амортизація	первісна вартість	накопичена амортизація	первісна вартість	накопичена амортизація	первісна вартість	накопичена амортизація	зменшення корисності	зменшення корисності	первісна вартість	накопичена амортизація	залишок на кінець року	залишок на початок року	залишок на кінець року	залишок на початок року
1	2	3	4	5	6	7	8	9	10	11	12	13	14	15	16	17	
Довгострокові біологічні активи - усього в тому числі:																	
робоча худоба	1410	-	-	-	-	-	-	-	-	-	-	-	-	-	-	-	-
продуктивне худоба	1411	-	-	-	-	-	-	-	-	-	-	-	-	-	-	-	-
багаторічні насадження	1412	-	-	-	-	-	-	-	-	-	-	-	-	-	-	-	-
	1413	-	-	-	-	-	-	-	-	-	-	-	-	-	-	-	-
	1414	-	-	-	-	-	-	-	-	-	-	-	-	-	-	-	-
інші довгострокові біологічні активи	1415	-	-	-	-	-	-	-	-	-	-	-	-	-	-	-	-
Поточні біологічні активи - усього в тому числі:																	
тварини на вирощуванні та відгодівлі	1420	-	X	-	-	X	X	-	-	-	-	X	-	-	-	-	-
біологічні активи в стані біологічних перетворень (крім тварин на вирощуванні та відгодівлі)	1421	-	X	-	-	X	X	-	-	-	-	X	-	-	-	-	-
	1422	-	X	-	-	X	X	-	-	-	-	X	-	-	-	-	-
	1423	-	X	-	-	X	X	-	-	-	-	X	-	-	-	-	-
інші поточні біологічні активи	1424	-	X	-	-	X	X	-	-	-	-	X	-	-	-	-	-
<b>Разом</b>	<b>1430</b>	-	-	-	-	-	-	-	-	-	-	-	-	-	-	-	-

3 рядка 1430 графа 5 і графа 14

вартість біологічних активів, приданих за рахунок цільового фінансування

(1431)

3 рядка 1430 графа 6 і графа 16

залишкова вартість довгострокових біологічних активів, первісна вартість поточних біологічних активів і справедлива вартість біологічних активів, утрачених унаслідок надзвичайних подій

(1432)

3 рядка 1430 графа 11 і графа 17

балансова вартість біологічних активів, щодо яких існують передбачені законодавством обмеження права власності


(1433)



**Інші примітки до фінансової звітності (продовження)**  
**Порівняльні дані до Приміток до річної фінансової звітності (продовження)**  
**XV. Фінансові результати від первісного визнання та реалізації сільськогосподарської продукції та додаткових біологічних активів (2022 рік)**

Найменування показника	Код рядка	Вартість первісного визнання	Витрати, пов'язані з біологічними перетвореннями	Результат від первісного визнання		Уцінка	Виручка від реалізації	Собівартість реалізації	Фінансовий результат (прибуток +, збиток -) від реалізації	
				дохід	витрати				реалізація	первісного визнання та реалізації
1	2	3	4	5	6	7	8	9	10	11
<b>Продукція та додаткові біологічні активи рослинництва - усього</b>	<b>1500</b>	-	( - )	-	( - )	-	-	( - )	10	-
у тому числі:										
зернові і зернобобові	1510	-	( - )	-	( - )	-	-	( - )	-	-
з них:										
пшениця	1511	-	( - )	-	( - )	-	-	( - )	-	-
соя	1512	-	( - )	-	( - )	-	-	( - )	-	-
сояшник	1513	-	( - )	-	( - )	-	-	( - )	-	-
ріпак	1514	-	( - )	-	( - )	-	-	( - )	-	-
цукрові буряки (фабричні)	1515	-	( - )	-	( - )	-	-	( - )	-	-
картопля	1516	-	( - )	-	( - )	-	-	( - )	-	-
плоди (зерняткові, кісточкові)	1517	-	( - )	-	( - )	-	-	( - )	-	-
інша продукція рослинництва	1518	-	( - )	-	( - )	-	-	( - )	-	-
додаткові біологічні активи рослинництва	1519	-	( - )	-	( - )	-	-	( - )	-	-
<b>Продукція та додаткові біологічні активи тваринництва - усього</b>	<b>1520</b>	-	( - )	-	( - )	-	-	( - )	-	-
у тому числі:										
приріст живої маси - усього	1530	-	( - )	-	( - )	-	-	( - )	-	-
з нього:										
великої рогатої худоби	1531	-	( - )	-	( - )	-	-	( - )	-	-
свиней	1532	-	( - )	-	( - )	-	-	( - )	-	-
молоко	1533	-	( - )	-	( - )	-	-	( - )	-	-
вовна	1534	-	( - )	-	( - )	-	-	( - )	-	-
яйця	1535	-	( - )	-	( - )	-	-	( - )	-	-
інша продукція тваринництва	1536	-	( - )	-	( - )	-	-	( - )	-	-
додаткові біологічні активи тваринництва	1537	-	( - )	-	( - )	-	-	( - )	-	-
продукція рибництва	1538	-	( - )	-	( - )	-	-	( - )	-	-
1539		-	( - )	-	( - )	-	-	( - )	-	-
<b>Сільськогосподарська продукція та додаткові біологічні активи - разом</b>	<b>1540</b>	-	( - )	-	( - )	-	-	( - )	-	-

LM



**рмс**

Пронумеровано, прошнуровано  
та скріплено п'яткою  
*58* сторінок.  
Директор Трушківич Т.М.

